

Краевое государственное автономное учреждение дополнительного  
профессионального образования  
«Краевой центр подготовки кадров строительства, ЖКХ и энергетики»

**БУХГАЛТЕРСКИЙ ОТЧЕТ**  
за 2021 год

Красноярск





| АКТИВ                                                                                                      | Код строки | На начало года                     |                                          |                               |               | На конец отчетного периода         |                                          |                               |               |
|------------------------------------------------------------------------------------------------------------|------------|------------------------------------|------------------------------------------|-------------------------------|---------------|------------------------------------|------------------------------------------|-------------------------------|---------------|
|                                                                                                            |            | деятельность с целевыми средствами | деятельность по государственному заданию | приносящая доход деятельность | итого         | деятельность с целевыми средствами | деятельность по государственному заданию | приносящая доход деятельность | итого         |
| 1                                                                                                          | 2          | 3                                  | 4                                        | 5                             | 6             | 7                                  | 8                                        | 9                             | 10            |
| Расчеты по займам (ссудам) (020700000), всего                                                              | 270        | -                                  | -                                        | -                             | -             | -                                  | -                                        | -                             | -             |
| из них:<br>долгосрочные                                                                                    | 271        | -                                  | -                                        | -                             | -             | -                                  | -                                        | -                             | -             |
| Прочие расчеты с дебиторами (021000000), всего                                                             | 280        | -                                  | -                                        | 5 269,95                      | 5 269,95      | -                                  | -                                        | -                             | -             |
| из них:<br>расчеты по налоговым вычетам по НДС (021010000)                                                 | 282        | -                                  | -                                        | -                             | -             | -                                  | -                                        | -                             | -             |
| Вложения в финансовые активы (021500000), всего                                                            | 290        | -                                  | -                                        | -                             | -             | -                                  | -                                        | -                             | -             |
| <b>Итого по разделу II</b><br>(стр. 200 + стр. 240 + стр. 250 + стр. 260 + стр. 270 + стр. 280 + стр. 290) | <b>340</b> | -                                  | 182 892,31                               | 4 648 803,07                  | 4 831 695,38  | -                                  | 238 063,77                               | 3 906 657,72                  | 4 144 721,49  |
| <b>БАЛАНС (стр. 190 + стр. 340)</b>                                                                        | <b>350</b> | -                                  | 2 978 404,30                             | 7 235 735,32                  | 10 214 139,62 | -                                  | 3 379 574,25                             | 7 346 941,86                  | 10 726 516,11 |

| ПАССИВ                                                                                                                 | Код строки | На начало года                     |                                          |                               |               | На конец отчетного периода         |                                          |                               |               |
|------------------------------------------------------------------------------------------------------------------------|------------|------------------------------------|------------------------------------------|-------------------------------|---------------|------------------------------------|------------------------------------------|-------------------------------|---------------|
|                                                                                                                        |            | деятельность с целевыми средствами | деятельность по государственному заданию | приносящая доход деятельность | итого         | деятельность с целевыми средствами | деятельность по государственному заданию | приносящая доход деятельность | итого         |
| 1                                                                                                                      | 2          | 3                                  | 4                                        | 5                             | 6             | 7                                  | 8                                        | 9                             | 10            |
| <b>III. Обязательства</b>                                                                                              |            |                                    |                                          |                               |               |                                    |                                          |                               |               |
| Расчеты с кредиторами по долговым обязательствам (030100000), всего                                                    | 400        | -                                  | -                                        | -                             | -             | -                                  | -                                        | -                             | -             |
| из них:                                                                                                                |            |                                    |                                          |                               |               |                                    |                                          |                               |               |
| долгосрочные                                                                                                           | 401        | -                                  | -                                        | -                             | -             | -                                  | -                                        | -                             | -             |
| Кредиторская задолженность по выплатам (030200000, 020800000, 030402000, 030403000), всего                             | 410        | -                                  | 49 674,94                                | 1 549 099,33                  | 1 598 774,27  | -                                  | 803 542,90                               | 1 222 359,13                  | 2 025 902,03  |
| из них:                                                                                                                |            |                                    |                                          |                               |               |                                    |                                          |                               |               |
| долгосрочная                                                                                                           | 411        | -                                  | -                                        | -                             | -             | -                                  | -                                        | -                             | -             |
| Расчеты по платежам в бюджеты (030300000)                                                                              | 420        | -                                  | -                                        | 1 192 517,01                  | 1 192 517,01  | -                                  | -                                        | 1 038 387,08                  | 1 038 387,08  |
| Иные расчеты, всего                                                                                                    | 430        | -                                  | -                                        | -                             | -             | -                                  | -                                        | -                             | -             |
| в том числе:                                                                                                           |            |                                    |                                          |                               |               |                                    |                                          |                               |               |
| расчеты по средствам, полученным во временное распоряжение (030401000)                                                 | 431        | X                                  | X                                        | -                             | -             | X                                  | X                                        | -                             | -             |
| внутриведомственные расчеты (030404000)                                                                                | 432        | -                                  | -                                        | -                             | -             | -                                  | -                                        | -                             | -             |
| расчеты с прочими кредиторами (030406000)                                                                              | 433        | -                                  | -                                        | -                             | -             | -                                  | -                                        | -                             | -             |
| расчеты по налоговому вычетам по НДС (021010000)                                                                       | 434        | -                                  | -                                        | -                             | -             | -                                  | -                                        | -                             | -             |
| Кредиторская задолженность по доходам (020500000, 020900000), всего                                                    | 470        | -                                  | -                                        | 1 329 667,68                  | 1 329 667,68  | -                                  | -                                        | 1 496 952,82                  | 1 496 952,82  |
| из них:                                                                                                                |            |                                    |                                          |                               |               |                                    |                                          |                               |               |
| долгосрочная                                                                                                           | 471        | -                                  | -                                        | -                             | -             | -                                  | -                                        | -                             | -             |
| Расчеты с учредителем (021006000)                                                                                      | 480        | -                                  | 4 863 468,30                             | -                             | 4 863 468,30  | -                                  | 4 760 919,34                             | -                             | 4 760 919,34  |
| Доходы будущих периодов (040140000)                                                                                    | 510        | -                                  | -                                        | 148 180,34                    | 148 180,34    | -                                  | -                                        | 1 445 703,66                  | 1 445 703,66  |
| Резервы предстоящих расходов (040160000)                                                                               | 520        | -                                  | 1 262 065,42                             | 3 598 527,69                  | 4 860 593,11  | -                                  | 1 225 746,40                             | 3 381 698,93                  | 4 607 445,33  |
| <b>Итого по разделу III</b><br>(стр. 400 + стр. 410 + стр. 420 + стр. 430 + стр. 470 + стр. 480 + стр. 510 + стр. 520) | <b>550</b> | -                                  | 6 175 208,66                             | 7 817 992,05                  | 13 993 200,71 | -                                  | 6 790 208,64                             | 8 585 101,62                  | 15 375 310,26 |
| <b>IV. Финансовый результат</b>                                                                                        |            |                                    |                                          |                               |               |                                    |                                          |                               |               |
| Финансовый результат экономического субъекта                                                                           | 570        | -                                  | -3 196 804,36                            | -582 256,73                   | -3 779 061,09 | -                                  | -3 410 634,39                            | -1 238 159,76                 | -4 648 794,15 |
| <b>БАЛАНС (стр. 550 + стр. 570)</b>                                                                                    | <b>700</b> | -                                  | 2 978 404,30                             | 7 235 735,32                  | 10 214 139,62 | -                                  | 3 379 574,25                             | 7 346 941,86                  | 10 726 516,11 |

\* Данные по этим строкам в валюту баланса не входят.



\*\* Данные по этим строкам приводятся с учетом амортизации и (или) обесценения нефинансовых активов.

**СПРАВКА**  
о наличии имущества и обязательств на забалансовых счетах

| 1                         | 2                                                                                         | 3          | На начало года                     |                                          |                               |            | На конец отчетного периода         |                                          |                               |            |
|---------------------------|-------------------------------------------------------------------------------------------|------------|------------------------------------|------------------------------------------|-------------------------------|------------|------------------------------------|------------------------------------------|-------------------------------|------------|
|                           |                                                                                           |            | 4                                  | 5                                        | 6                             | 7          | 8                                  | 9                                        | 10                            | 11         |
| Номер забалансового счета | Наименование забалансового счета, показателя                                              | Код строки | деятельность с целевыми средствами | деятельность по государственному заданию | приносящая доход деятельность | итого      | деятельность с целевыми средствами | деятельность по государственному заданию | приносящая доход деятельность | итого      |
| 01                        | Имущество, полученное в пользование                                                       | 010        | -                                  | -                                        | -                             | -          | -                                  | -                                        | -                             | -          |
| 02                        | Материальные ценности на хранении                                                         | 020        | -                                  | 9,00                                     | 1,00                          | 10,00      | -                                  | 9,00                                     | 7 322,00                      | 7 331,00   |
| 03                        | Бланки строгой отчетности                                                                 | 030        | -                                  | -                                        | 211,00                        | 211,00     | -                                  | -                                        | 151,00                        | 151,00     |
| 04                        | Сомнительная задолженность, всего                                                         | 040        | -                                  | -                                        | 803 978,64                    | 803 978,64 | -                                  | -                                        | 863 478,64                    | 863 478,64 |
|                           | в том числе:                                                                              |            |                                    |                                          |                               |            |                                    |                                          |                               |            |
|                           |                                                                                           | 041        | -                                  | -                                        | 803 978,64                    | 803 978,64 | -                                  | -                                        | 863 478,64                    | 863 478,64 |
|                           |                                                                                           | 042        | -                                  | -                                        | -                             | -          | -                                  | -                                        | -                             | -          |
|                           |                                                                                           | 043        | -                                  | -                                        | -                             | -          | -                                  | -                                        | -                             | -          |
|                           |                                                                                           | 044        | -                                  | -                                        | -                             | -          | -                                  | -                                        | -                             | -          |
|                           |                                                                                           | 045        | -                                  | -                                        | -                             | -          | -                                  | -                                        | -                             | -          |
|                           |                                                                                           | 046        | -                                  | -                                        | -                             | -          | -                                  | -                                        | -                             | -          |
|                           |                                                                                           | 047        | -                                  | -                                        | -                             | -          | -                                  | -                                        | -                             | -          |
|                           |                                                                                           | 048        | -                                  | -                                        | -                             | -          | -                                  | -                                        | -                             | -          |
|                           |                                                                                           | 049        | -                                  | -                                        | -                             | -          | -                                  | -                                        | -                             | -          |
| 05                        | Материальные ценности, оплаченные по централизованному снабжению                          | 050        | -                                  | -                                        | -                             | -          | -                                  | -                                        | -                             | -          |
| 06                        | Задолженность учащихся и студентов за невозвращенные материальные ценности                | 060        | -                                  | -                                        | -                             | -          | -                                  | -                                        | -                             | -          |
| 07                        | Награды, призы, кубки и ценные подарки, сувениры                                          | 070        | -                                  | -                                        | 1,42                          | 1,42       | -                                  | -                                        | 0,74                          | 0,74       |
| 08                        | Путевки неоплаченные                                                                      | 080        | -                                  | -                                        | -                             | -          | -                                  | -                                        | -                             | -          |
| 09                        | Запасные части к транспортным средствам, выданные взамен изношенных                       | 090        | -                                  | -                                        | 57 255,00                     | 57 255,00  | -                                  | -                                        | 97 595,00                     | 97 595,00  |
| 10                        | Обеспечение исполнения обязательств, всего                                                | 100        | -                                  | -                                        | -                             | -          | -                                  | -                                        | -                             | -          |
|                           | в том числе:                                                                              |            |                                    |                                          |                               |            |                                    |                                          |                               |            |
|                           | здаток                                                                                    | 101        | -                                  | -                                        | -                             | -          | -                                  | -                                        | -                             | -          |
|                           | залог                                                                                     | 102        | -                                  | -                                        | -                             | -          | -                                  | -                                        | -                             | -          |
|                           | банковская гарантия                                                                       | 103        | -                                  | -                                        | -                             | -          | -                                  | -                                        | -                             | -          |
|                           | поручительство                                                                            | 104        | -                                  | -                                        | -                             | -          | -                                  | -                                        | -                             | -          |
|                           | иное обеспечение                                                                          | 105        | -                                  | -                                        | -                             | -          | -                                  | -                                        | -                             | -          |
| 12                        | Спецоборудование для выполнения научно-исследовательских работ по договорам с заказчиками | 120        | -                                  | -                                        | -                             | -          | -                                  | -                                        | -                             | -          |

| 1  | 2                                                                                                                        | 3   | На начало года                     |                                          |                               |              | На конец отчетного периода         |                                          |                               |               |
|----|--------------------------------------------------------------------------------------------------------------------------|-----|------------------------------------|------------------------------------------|-------------------------------|--------------|------------------------------------|------------------------------------------|-------------------------------|---------------|
|    |                                                                                                                          |     | 4                                  | 5                                        | 6                             | 7            | 8                                  | 9                                        | 10                            | 11            |
|    |                                                                                                                          |     | деятельность с целевыми средствами | деятельность по государственному заданию | приносящая доход деятельность | итого        | деятельность с целевыми средствами | деятельность по государственному заданию | приносящая доход деятельность | итого         |
| 13 | Экспериментальные устройства                                                                                             | 130 | -                                  | -                                        | -                             | -            | -                                  | -                                        | -                             | -             |
| 15 | Расчетные документы, не оплаченные в срок из-за отсутствия средств на счете государственного (муниципального) учреждения | 150 | -                                  | -                                        | -                             | -            | -                                  | -                                        | -                             | -             |
| 16 | Переплаты пенсий и пособий вследствие неправильного применения законодательства пенсиях и пособиях, счетных ошибок       | 160 | -                                  | -                                        | -                             | -            | -                                  | -                                        | -                             | -             |
| 17 | Поступления денежных средств, всего                                                                                      | 170 | -                                  | -                                        | -                             | -            | -                                  | 15 737 700,00                            | 41 689 857,47                 | 57 427 557,47 |
|    | в том числе:                                                                                                             |     |                                    |                                          |                               |              |                                    |                                          |                               |               |
|    | доходы                                                                                                                   | 171 | -                                  | -                                        | -                             | -            | -                                  | 15 737 700,00                            | 41 603 215,76                 | 57 340 915,76 |
|    | расходы                                                                                                                  | 172 | -                                  | -                                        | -                             | -            | -                                  | -                                        | -                             | -             |
|    | источники финансирования дефицита бюджета                                                                                | 173 | -                                  | -                                        | -                             | -            | -                                  | -                                        | 86 641,71                     | 86 641,71     |
| 18 | Выбытия денежных средств, всего                                                                                          | 180 | -                                  | -                                        | -                             | -            | -                                  | 15 730 845,49                            | 42 568 384,73                 | 58 299 230,22 |
|    | в том числе:                                                                                                             |     |                                    |                                          |                               |              |                                    |                                          |                               |               |
|    | доходы                                                                                                                   | 181 | -                                  | -                                        | -                             | -            | -                                  | -                                        | -                             | -             |
|    | расходы                                                                                                                  | 182 | -                                  | -                                        | -                             | -            | -                                  | 15 730 845,49                            | 42 563 984,73                 | 58 294 830,22 |
|    | источники финансирования дефицита бюджета                                                                                | 183 | -                                  | -                                        | -                             | -            | -                                  | -                                        | 4 400,00                      | 4 400,00      |
| 20 | Задолженность, не востребованная кредиторами, всего                                                                      | 200 | -                                  | -                                        | 322 266,60                    | 322 266,60   | -                                  | -                                        | 531 408,60                    | 531 408,60    |
|    | в том числе:                                                                                                             |     |                                    |                                          |                               |              |                                    |                                          |                               |               |
|    |                                                                                                                          | 201 | -                                  | -                                        | 322 266,60                    | 322 266,60   | -                                  | -                                        | 531 408,60                    | 531 408,60    |
|    |                                                                                                                          | 202 | -                                  | -                                        | -                             | -            | -                                  | -                                        | -                             | -             |
|    |                                                                                                                          | 203 | -                                  | -                                        | -                             | -            | -                                  | -                                        | -                             | -             |
|    |                                                                                                                          | 204 | -                                  | -                                        | -                             | -            | -                                  | -                                        | -                             | -             |
|    |                                                                                                                          | 205 | -                                  | -                                        | -                             | -            | -                                  | -                                        | -                             | -             |
|    |                                                                                                                          | 206 | -                                  | -                                        | -                             | -            | -                                  | -                                        | -                             | -             |
|    |                                                                                                                          | 207 | -                                  | -                                        | -                             | -            | -                                  | -                                        | -                             | -             |
|    |                                                                                                                          | 208 | -                                  | -                                        | -                             | -            | -                                  | -                                        | -                             | -             |
|    |                                                                                                                          | 209 | -                                  | -                                        | -                             | -            | -                                  | -                                        | -                             | -             |
| 21 | Основные средства в эксплуатации                                                                                         | 210 | -                                  | 589 705,00                               | 1 197 891,30                  | 1 787 596,30 | -                                  | 598 205,00                               | 1 332 856,27                  | 1 931 061,27  |
| 22 | Материальные ценности, полученные по централизованному снабжению                                                         | 220 | -                                  | -                                        | -                             | -            | -                                  | -                                        | -                             | -             |
| 23 | Периодические издания для пользования                                                                                    | 230 | -                                  | -                                        | -                             | -            | -                                  | -                                        | -                             | -             |
| 24 | Нефинансовые активы, переданные в доверительное управление                                                               | 240 | -                                  | -                                        | -                             | -            | -                                  | -                                        | -                             | -             |
| 25 | Имущество, переданное в возмездное пользование (аренду)                                                                  | 250 | -                                  | -                                        | -                             | -            | -                                  | -                                        | -                             | -             |
| 26 | Имущество, переданное в безвозмездное пользование                                                                        | 260 | -                                  | -                                        | -                             | -            | -                                  | -                                        | -                             | -             |
| 27 | Материальные ценности, выданные в личное пользование работникам (сотрудникам)                                            | 270 | -                                  | -                                        | 19 180,00                     | 19 180,00    | -                                  | -                                        | 20 080,00                     | 20 080,00     |

| 1  | 2                                                                        | 3   | На начало года                     |                                          |                               |       | На конец отчетного периода         |                                          |                               |       |
|----|--------------------------------------------------------------------------|-----|------------------------------------|------------------------------------------|-------------------------------|-------|------------------------------------|------------------------------------------|-------------------------------|-------|
|    |                                                                          |     | 4                                  | 5                                        | 6                             | 7     | 8                                  | 9                                        | 10                            | 11    |
|    |                                                                          |     | деятельность с целевыми средствами | деятельность по государственному заданию | приносящая доход деятельность | итого | деятельность с целевыми средствами | деятельность по государственному заданию | приносящая доход деятельность | итого |
| 30 | Расчеты по исполнению денежных обязательств через третьих лиц            | 290 | -                                  | -                                        | -                             | -     | -                                  | -                                        | -                             | -     |
| 31 | Акции по номинальной стоимости                                           | 300 | -                                  | -                                        | -                             | -     | -                                  | -                                        | -                             | -     |
| 38 | Сметная стоимость создания (реконструкции) объекта концессии             | 310 | -                                  | -                                        | -                             | -     | -                                  | -                                        | -                             | -     |
| 39 | Доходы от инвестиций на создание и (или) реконструкцию объекта концессии | 320 | -                                  | -                                        | -                             | -     | -                                  | -                                        | -                             | -     |
| 40 | Финансовые активы в управляющих компаниях                                | 330 | -                                  | -                                        | -                             | -     | -                                  | -                                        | -                             | -     |
| 45 | Доходы и расходы по долгосрочным договорам строительного подряда         | 350 | -                                  | -                                        | -                             | -     | -                                  | -                                        | -                             | -     |

Руководитель  В.В. Куцак (расшифровка подписи) Главный бухгалтер  Е.С. Роцина (расшифровка подписи)

**Централизованная бухгалтерия**

(наименование, ОГРН, ИНН, КПП, местонахождение)

Руководитель  (должность) (подпись) (расшифровка подписи)

Исполнитель (должность) (подпись) (расшифровка подписи) (телефон, e-mail)

20 января 2022 г.



**ОТЧЕТ**  
**ОБ ИСПОЛНЕНИИ УЧРЕЖДЕНИЕМ ПЛАНА ЕГО ФИНАНСОВО-ХОЗЯЙСТВЕННОЙ ДЕЯТЕЛЬНОСТИ**

на 1 января 2022 г.

Учреждение  
Обособленное подразделение  
Учредитель  
Наименование органа, осуществля-  
ющего полномочия учредителя  
Вид финансового обеспечения (деятельности)  
Периодичность: квартальная, годовая  
Единица измерения: руб

"Краевой учебный центр"

МИНИСТЕРСТВО ПРОМЫШЛЕННОСТИ, ЭНЕРГЕТИКИ И ЖИЛИЩНО-КОММУНАЛЬНОГО ХОЗЯЙСТВА КРАСНОЯРСКОГО  
Приносящая доход деятельность (собственные доходы учреждения)

Форма по ОКУД

Дата

по ОКПО

по ОКТМО

по ОКПО

Глава по БК

по ОКЕИ

КОДЫ

0503737

01.01.2022

05197131

04701000

382

383

**1. Доходы учреждения**

| Наименование показателя                                                                    | Код стро-ки | Код анали-тики | Утверждено плановых назначений | Исполнено плановых назначений |                        |                        |                        |               | Сумма отклонения |
|--------------------------------------------------------------------------------------------|-------------|----------------|--------------------------------|-------------------------------|------------------------|------------------------|------------------------|---------------|------------------|
|                                                                                            |             |                |                                | через лицевые счета           | через банковские счета | через кассу учреждения | некассовыми операциями | итого         |                  |
| 1                                                                                          | 2           | 3              | 4                              | 5                             | 6                      | 7                      | 8                      | 9             | 10               |
| <b>Доходы - всего</b><br>(стр. 030 + стр. 040 + стр. 050 + стр. 060 + стр. 090 + стр. 100) | 010         |                | 42 579 521,62                  | 35 858 320,96                 | 1 164 050,00           | 4 580 844,80           | 10 796,54              | 41 614 012,30 | 965 509,32       |
| <i>Доходы от собственности</i>                                                             | 030         | 120            | 39 284,88                      | 39 284,88                     | -                      | -                      | -                      | 39 284,88     | -                |
| <i>Доходы от оказания платных услуг (работ) и компенсации затрат</i>                       | 040         | 130            | 42 516 690,62                  | 35 794 527,76                 | 1 164 050,00           | 4 579 500,00           | 10 796,54              | 41 548 874,30 | 967 816,32       |
| <i>Суммы принудительного изъятия</i>                                                       | 050         | 140            | 32 951,32                      | 32 951,32                     | -                      | -                      | -                      | 32 951,32     | -                |
| <i>Доходы от операций с активами</i><br>(стр. 092 + стр. 093+ стр. 094 + стр. 095)         | 090         | 400            | 1 344,80                       | -                             | -                      | 1 344,80               | -                      | 1 344,80      | -                |
| <i>в том числе:</i>                                                                        |             |                |                                |                               |                        |                        |                        |               |                  |
| <i>от выбытий материальных запасов</i>                                                     | 095         | 440            | 1344,80                        | -                             | -                      | 1344,80                | -                      | 13444,80      | -                |
| <i>Прочие доходы</i>                                                                       | 100         | 180            | -10 750,00                     | -8 443,00                     | -                      | -                      | -                      | -8 443,00     | -2 307,00        |

## 2. Расх. учреждения

Форма 0503737 с.2

| Наименование показателя                                                                                                                                                                                                         | Код строки | Код аналитики | Утверждено плановых назначений | Исполнено плановых назначений |                        |                        |                        |               | Сумма отклонения |
|---------------------------------------------------------------------------------------------------------------------------------------------------------------------------------------------------------------------------------|------------|---------------|--------------------------------|-------------------------------|------------------------|------------------------|------------------------|---------------|------------------|
|                                                                                                                                                                                                                                 |            |               |                                | через лицевые счета           | через банковские счета | через кассу учреждения | некассовыми операциями | итого         |                  |
| 1                                                                                                                                                                                                                               | 2          | 3             | 4                              | 5                             | 6                      | 7                      | 8                      | 9             | 10               |
| Расходы - всего<br>(стр. 100 + стр. 200 + стр. 300 + стр. 400 + стр. 600 + стр. 800)<br>в том числе:                                                                                                                            | 200        | х             | 46 053 256,60                  | 40 764 062,06                 | 193 142,39             | 1 606 780,28           | 10 796,54              | 42 574 781,27 | 3 478 475,33     |
| <i>Расходы на выплаты персоналу в целях обеспечения выполнения функций государственными (муниципальными) органами, казенными учреждениями, органами управления государственными внебюджетными фондами (стр. 110 + стр. 130)</i> |            | 100           | 31 351 733,70                  | 27 888 864,67                 | 11 915,92              | 691 107,59             | 10 853,99              | 28 602 742,17 | 2 748 991,53     |
| <i>Расходы на выплаты персоналу казенных учреждений (стр. 111 + стр. 112 + стр. 113 + стр. 119)</i>                                                                                                                             |            | 110           | 31 351 733,70                  | 27 888 864,67                 | 11 915,92              | 691 107,59             | 10 853,99              | 28 602 742,17 | 2 748 991,53     |
| Фонд оплаты труда учреждений                                                                                                                                                                                                    |            | 111           | 23 889 475,00                  | 21 333 123,93                 | -                      | 618 101,59             | 10 853,99              | 21 962 079,51 | 1 927 395,49     |
| Иные выплаты персоналу учреждений, за исключением фонда оплаты труда                                                                                                                                                            |            | 112           | 277 535,70                     | 171 420,70                    | 11 915,92              | 73 006,00              | -                      | 256 342,62    | 21 193,08        |
| Взносы по обязательному социальному страхованию на выплаты по оплате труда работников и иные выплаты работникам учреждений                                                                                                      |            | 119           | 7 184 723,00                   | 6 384 320,04                  | -                      | -                      | -                      | 6 384 320,04  | 800 402,96       |

| Наименование показателя                                                                                                                     | Код строки | Код аналитики | Утверждено плановых назначений | Исполнено плановых назначений |                        |                        |                        |               | Сумма отклонения |
|---------------------------------------------------------------------------------------------------------------------------------------------|------------|---------------|--------------------------------|-------------------------------|------------------------|------------------------|------------------------|---------------|------------------|
|                                                                                                                                             |            |               |                                | через лицевые счета           | через банковские счета | через кассу учреждения | некассовыми операциями | итого         |                  |
| 1                                                                                                                                           | 2          | 3             | 4                              | 5                             | 6                      | 7                      | 8                      | 9             | 10               |
| <b>Закупка товаров, работ и услуг для обеспечения государственных (муниципальных) нужд (стр. 220 + стр. 240)</b>                            |            | 200           | 14 343 811,19                  | 12 517 624,78                 | 181 226,47             | 915 672,69             | -57,45                 | 13 614 466,49 | 729 344,70       |
| <i>Иные закупки товаров, работ и услуг для обеспечения государственных (муниципальных) нужд (стр. 241 + стр. 243 + стр. 244 + стр. 245)</i> |            | 240           | 14 343 811,19                  | 12 517 624,78                 | 181 226,47             | 915 672,69             | -57,45                 | 13 614 466,49 | 729 344,70       |
| Прочая закупка товаров, работ и услуг для обеспечения государственных (муниципальных) нужд                                                  |            | 244           | 14 193 811,19                  | 12 376 533,98                 | 181 226,47             | 915 672,69             | -57,45                 | 13 473 375,69 | 720 435,50       |
| Закупка энергетических ресурсов                                                                                                             |            | 247           | 150 000,00                     | 141 090,80                    | -                      | -                      | -                      | 141 090,80    | 8 909,20         |

| Наименование показателя                                                                  | Код строки | Код аналитики | Утверждено плановых назначений | Исполнено плановых назначений |                        |                        |                        |             | Сумма отклонения |
|------------------------------------------------------------------------------------------|------------|---------------|--------------------------------|-------------------------------|------------------------|------------------------|------------------------|-------------|------------------|
|                                                                                          |            |               |                                | через лицевые счета           | через банковские счета | через кассу учреждения | некассовыми операциями | итого       |                  |
| 1                                                                                        | 2          | 3             | 4                              | 5                             | 6                      | 7                      | 8                      | 9           | 10               |
| <b>Иные бюджетные ассигнования</b><br><i>(стр. 810 + стр. 830 + стр. 850 + стр. 860)</i> |            | 800           | 357 711,71                     | 357 572,61                    | -                      | -                      | -                      | 357 572,61  | 139,10           |
| <i>Уплата налогов, сборов и иных платежей</i><br><i>(стр. 851 + стр. 852 + стр. 853)</i> |            | 850           | 357 711,71                     | 357 572,61                    | -                      | -                      | -                      | 357 572,61  | 139,10           |
| <i>Уплата налога на имущество организаций и земельного налога</i>                        |            | 851           | 688,00                         | 688,00                        | -                      | -                      | -                      | 688,00      | -                |
| <i>Уплата прочих налогов, сборов</i>                                                     |            | 852           | 20 795,00                      | 20 795,00                     | -                      | -                      | -                      | 20 795,00   | -                |
| <i>Уплата иных платежей</i>                                                              |            | 853           | 336 228,71                     | 336 089,61                    | -                      | -                      | -                      | 336 089,61  | 139,10           |
| <b>Результат исполнения (дефицит / профицит)</b>                                         | 450        | х             | -3 473 734,98                  | -4 905 741,10                 | 970 907,61             | 2 974 064,52           | -                      | -960 768,97 | х                |

## 3. Источники финансирования дефицита средств учреждения

Форма 0503737 с.5

| Наименование показателя                                                                                                                                         | Код строки | Код аналитики | Утверждено плановых назначений | Исполнено плановых назначений |                        |                        |                        |            | Сумма отклонения |
|-----------------------------------------------------------------------------------------------------------------------------------------------------------------|------------|---------------|--------------------------------|-------------------------------|------------------------|------------------------|------------------------|------------|------------------|
|                                                                                                                                                                 |            |               |                                | через лицевые счета           | через банковские счета | через кассу учреждения | некассовыми операциями | итого      |                  |
| 1                                                                                                                                                               | 2          |               | 4                              | 5                             | 6                      | 7                      | 8                      | 9          | 10               |
| <b>Источники финансирования дефицита средств - всего</b><br>(стр. 520 + стр.590+ стр. 620 + стр. 700 + стр. 730 + стр. 820 + стр. 830); (стр. 500 = - стр. 450) | 500        |               | 3 473 734,98                   | 4 905 741,10                  | -970 907,61            | -2 974 064,52          | -                      | 960 768,97 | 2 512 966,01     |
| <b>в том числе:</b>                                                                                                                                             |            |               |                                |                               |                        |                        |                        |            |                  |
| <i>Внутренние источники</i><br>(стр. 171 + стр. 520 + стр. 620 + стр. 540 + стр. 640 + стр. 710 + стр. 810)                                                     | 520        |               | -                              | -                             | -                      | -                      | -                      | -          | -                |
| <i>из них:</i>                                                                                                                                                  |            |               |                                |                               |                        |                        |                        |            |                  |
| <i>Движение денежных средств</i><br>(стр. 591 + стр.592)                                                                                                        | 590        | x             | 82 241,71                      | 82 241,71                     | -                      | -                      | -                      | 82 241,71  | -                |
| <i>    поступление денежных средств прочие</i>                                                                                                                  | 591        | 510           | 86 641,71                      | 86 641,71                     | -                      | -                      | -                      | 86 641,71  | -                |
| <i>    выбытие денежных средств</i>                                                                                                                             | 592        | 610           | -4 400,00                      | -4 400,00                     | -                      | -                      | -                      | -4 400,00  | -                |
| <b>Внешние источники</b>                                                                                                                                        | 620        |               | -                              | -                             | -                      | -                      | -                      | -          | -                |
| <i>из них:</i>                                                                                                                                                  |            |               |                                |                               |                        |                        |                        |            |                  |

18

| Наименование показателя                                                                     | Код строки | Код аналитики | Утверждено плановых назначений | Исполнено плановых назначений |                        |                        |                        |                | Сумма отклонения |
|---------------------------------------------------------------------------------------------|------------|---------------|--------------------------------|-------------------------------|------------------------|------------------------|------------------------|----------------|------------------|
|                                                                                             |            |               |                                | через лицевые счета           | через банковские счета | через кассу учреждения | некассовыми операциями | итого          |                  |
| 1                                                                                           | 2          |               | 4                              | 5                             | 6                      | 7                      | 8                      | 9              | 10               |
| <i>Изменение остатков средств</i>                                                           | 700        | x             | 3 391 493,27                   | 902 122,70                    | -                      | -23 595,44             | -                      | 878 527,26     | 2 512 966,01     |
| увеличение остатков средств, всего (-)                                                      | 710        | 510           | -                              | -40 638 887,65                | -4 951 766,15          | -4 946 872,41          | -                      | -50 537 526,21 | x                |
| уменьшение остатков средств, всего (+)                                                      | 720        | 610           | -                              | 41 541 010,35                 | 4 951 766,15           | 4 923 276,97           | -                      | 51 416 053,47  | x                |
| <i>Изменение остатков по внутренним оборотам средств учреждения</i>                         | 730        | x             | -                              | 3 921 376,69                  | -970 907,61            | -2 950 469,08          | -                      | -              | -                |
| <i>в том числе:</i>                                                                         |            |               |                                |                               |                        |                        |                        |                |                  |
| увеличение остатков средств учреждения (-)                                                  | 731        | 510           | -                              | 4 437 271,42                  | 3 778 964,73           | 312 600,92             | -                      | 8 528 837,07   | x                |
| уменьшение остатков средств учреждения (+)                                                  | 732        | 610           | -                              | -515 894,73                   | -4 749 872,34          | -3 263 070,00          | -                      | -8 528 837,07  | x                |
| <i>Изменение остатков по внутренним расчетам (стр. 821 + стр. 822)</i>                      | 820        | x             | -                              | -                             | -                      | -                      | -                      | -              | -                |
| <i>в том числе:</i>                                                                         |            |               |                                |                               |                        |                        |                        |                |                  |
| увеличение остатков по внутренним расчетам (Кт 030404510) (+)                               | 821        |               | -                              | -                             | -                      | -                      | -                      | -              | -                |
| уменьшение остатков по внутренним расчетам (Дт 030404610) (-)                               | 822        |               | -                              | -                             | -                      | -                      | -                      | -              | -                |
| <i>Изменение остатков расчетов по внутренним привлечением средств (стр. 831 + стр. 832)</i> | 830        | x             | -                              | -                             | -                      | -                      | -                      | -              | -                |
| <i>в том числе:</i>                                                                         |            |               |                                |                               |                        |                        |                        |                |                  |
| увеличение расчетов по внутреннему привлечению остатков средств (Кт 030406000) (+)          | 831        |               | -                              | -                             | -                      | -                      | -                      | -              | -                |
| уменьшение расчетов по внутреннему привлечению остатков средств (Дт 030406000) (-)          | 832        |               | -                              | -                             | -                      | -                      | -                      | -              | -                |



**ОТЧЕТ**  
**ОБ ИСПОЛНЕНИИ УЧРЕЖДЕНИЕМ ПЛАНА ЕГО ФИНАНСОВО-ХОЗЯЙСТВЕННОЙ ДЕЯТЕЛЬНОСТИ**

на 1 января 2022 г.

"Краевой учебный центр"

МИНИСТЕРСТВО ПРОМЫШЛЕННОСТИ, ЭНЕРГЕТИКИ И ЖИЛИЩНО-КОММУНАЛЬНОГО ХОЗЯЙСТВА КРАСНОЯРСКОГО  
Субсидии на выполнение государственного (муниципального) задания

Учреждение  
Обособленное подразделение  
Учредитель  
Наименование органа, осуществляющего полномочия учредителя  
Вид финансового обеспечения (деятельности)  
Периодичность: квартальная, годовая  
Единица измерения: руб

| КОДЫ          |            |
|---------------|------------|
| Форма по ОКУД | 0503737    |
| Дата          | 01.01.2022 |
| по ОКПО       | 05197131   |
| по ОКТМО      | 04701000   |
| по ОКПО       |            |
| Глава по БК   | 382        |
| по ОКЕИ       | 383        |

**1. Доходы учреждения**

| Наименование показателя                                                                           | Код строки | Код аналитики | Утверждено плановых назначений | Исполнено плановых назначений |                        |                        |                        |                      | Сумма отклонения |
|---------------------------------------------------------------------------------------------------|------------|---------------|--------------------------------|-------------------------------|------------------------|------------------------|------------------------|----------------------|------------------|
|                                                                                                   |            |               |                                | через лицевые счета           | через банковские счета | через кассу учреждения | некассовыми операциями | итого                |                  |
| 1                                                                                                 | 2          | 3             | 4                              | 5                             | 6                      | 7                      | 8                      | 9                    | 10               |
| <b>Доходы - всего</b><br><b>(стр. 030 + стр. 040 + стр. 050 + стр. 060 + стр. 090 + стр. 100)</b> | <b>010</b> |               | <b>15 737 700,00</b>           | <b>15 737 700,00</b>          | -                      | -                      | -                      | <b>15 737 700,00</b> | -                |
| <i>Доходы от оказания платных услуг (работ) и компенсации затрат</i>                              | 040        | 130           | 15 737 700,00                  | 15 737 700,00                 | -                      | -                      | -                      | 15 737 700,00        | -                |



## 2. Рас. ) учреждения

Форма 0503737 с.2

| Наименование показателя                                                                                                                                                                                                         | Код строки | Код аналитики | Утверждено плановых назначений | Исполнено плановых назначений |                        |                        |                        |               | Сумма отклонения |
|---------------------------------------------------------------------------------------------------------------------------------------------------------------------------------------------------------------------------------|------------|---------------|--------------------------------|-------------------------------|------------------------|------------------------|------------------------|---------------|------------------|
|                                                                                                                                                                                                                                 |            |               |                                | через лицевые счета           | через банковские счета | через кассу учреждения | некассовыми операциями | итого         |                  |
| 1                                                                                                                                                                                                                               | 2          | 3             | 4                              | 5                             | 6                      | 7                      | 8                      | 9             | 10               |
| Расходы - всего<br>(стр. 100 + стр. 200 + стр. 300 + стр. 400 + стр. 600 + стр. 800)<br>в том числе:                                                                                                                            | 200        | х             | 15 915 698,80                  | 15 687 659,23                 | -                      | 43 186,26              | -                      | 15 730 845,49 | 184 853,31       |
| <i>Расходы на выплаты персоналу в целях обеспечения выполнения функций государственными (муниципальными) органами, казенными учреждениями, органами управления государственными внебюджетными фондами (стр. 110 + стр. 130)</i> |            | 100           | 12 468 211,28                  | 12 425 025,02                 | -                      | 43 186,26              | -                      | 12 468 211,28 | -                |
| <i>Расходы на выплаты персоналу казенных учреждений (стр. 111 + стр. 112 + стр. 113 + стр. 119)</i>                                                                                                                             |            | 110           | 12 468 211,28                  | 12 425 025,02                 | -                      | 43 186,26              | -                      | 12 468 211,28 | -                |
| Фонд оплаты труда учреждений                                                                                                                                                                                                    |            | 111           | 9 596 569,59                   | 9 556 173,33                  | -                      | 40 396,26              | -                      | 9 596 569,59  | -                |
| Иные выплаты персоналу учреждений, за исключением фонда оплаты труда                                                                                                                                                            |            | 112           | 13 865,00                      | 11 075,00                     | -                      | 2 790,00               | -                      | 13 865,00     | -                |
| Взносы по обязательному социальному страхованию на выплаты по оплате труда работников и иные выплаты работникам учреждений                                                                                                      |            | 119           | 2 857 776,69                   | 2 857 776,69                  | -                      | -                      | -                      | 2 857 776,69  | -                |

| Наименование показателя                                                                                                                     | Код строки | Код аналитики | Утверждено плановых назначений | Исполнено плановых назначений |                        |                        |                        |              | Сумма отклонения |
|---------------------------------------------------------------------------------------------------------------------------------------------|------------|---------------|--------------------------------|-------------------------------|------------------------|------------------------|------------------------|--------------|------------------|
|                                                                                                                                             |            |               |                                | через лицевые счета           | через банковские счета | через кассу учреждения | некассовыми операциями | итого        |                  |
| 1                                                                                                                                           | 2          | 3             | 4                              | 5                             | 6                      | 7                      | 8                      | 9            | 10               |
| <b>Закупка товаров, работ и услуг для обеспечения государственных (муниципальных) нужд (стр. 220 + стр. 240)</b>                            |            | 200           | 3 425 487,52                   | 3 240 634,21                  | -                      | -                      | -                      | 3 240 634,21 | 184 853,31       |
| <b>Иные закупки товаров, работ и услуг для обеспечения государственных (муниципальных) нужд (стр. 241 + стр. 243 + стр. 244 + стр. 245)</b> |            | 240           | 3 425 487,52                   | 3 240 634,21                  | -                      | -                      | -                      | 3 240 634,21 | 184 853,31       |
| Прочая закупка товаров, работ и услуг для обеспечения государственных (муниципальных) нужд                                                  |            | 244           | 3 425 487,52                   | 3 240 634,21                  | -                      | -                      | -                      | 3 240 634,21 | 184 853,31       |

| Наименование показателя                                                                  | Код строки | Код аналитики | Утверждено плановых назначений | Исполнено плановых назначений |                        |                        |                        |           | Сумма отклонения |
|------------------------------------------------------------------------------------------|------------|---------------|--------------------------------|-------------------------------|------------------------|------------------------|------------------------|-----------|------------------|
|                                                                                          |            |               |                                | через лицевые счета           | через банковские счета | через кассу учреждения | некассовыми операциями | итого     |                  |
| 1                                                                                        | 2          | 3             | 4                              | 5                             | 6                      | 7                      | 8                      | 9         | 10               |
| <b>Иные бюджетные ассигнования</b><br><i>(стр. 810 + стр. 830 + стр. 850 + стр. 860)</i> |            | 800           | 22 000,00                      | 22 000,00                     | -                      | -                      | -                      | 22 000,00 | -                |
| <i>Уплата налогов, сборов и иных платежей</i><br><i>(стр. 851 + стр. 852 + стр. 853)</i> |            | 850           | 22 000,00                      | 22 000,00                     | -                      | -                      | -                      | 22 000,00 | -                |
| <i>Уплата прочих налогов, сборов</i>                                                     |            | 852           | 22 000,00                      | 22 000,00                     | -                      | -                      | -                      | 22 000,00 | -                |
| <b>Результат исполнения (дефицит / профицит)</b>                                         | 450        | x             | -177 998,80                    | 50 040,77                     | -                      | -43 186,26             | -                      | 6 854,51  | x                |

11

## 3. Источники финансирования дефицита средств учреждения

Форма 0503737 с.5

| Наименование показателя                                                                                                                                         | Код строки | Код аналитики | Утверждено плановых назначений | Исполнено плановых назначений |                        |                        |                        |           | Сумма отклонения |
|-----------------------------------------------------------------------------------------------------------------------------------------------------------------|------------|---------------|--------------------------------|-------------------------------|------------------------|------------------------|------------------------|-----------|------------------|
|                                                                                                                                                                 |            |               |                                | через лицевые счета           | через банковские счета | через кассу учреждения | некассовыми операциями | итого     |                  |
| 1                                                                                                                                                               | 2          |               | 4                              | 5                             | 6                      | 7                      | 8                      | 9         | 10               |
| <b>Источники финансирования дефицита средств - всего</b><br>(стр. 520 + стр.590+ стр. 620 + стр. 700 + стр. 730 + стр. 820 + стр. 830); (стр. 500 = - стр. 450) | 500        |               | 177 998,80                     | -50 040,77                    | -                      | 43 186,26              | -                      | -6 854,51 | 184 853,31       |
| <b>в том числе:</b>                                                                                                                                             |            |               |                                |                               |                        |                        |                        |           |                  |
| <i>Внутренние источники</i><br>(стр. 171 + стр. 520 + стр. 620 + стр. 540 + стр. 640 + стр. 710 + стр. 810)                                                     | 520        |               | -                              | -                             | -                      | -                      | -                      | -         | -                |
| <i>из них:</i>                                                                                                                                                  |            |               |                                |                               |                        |                        |                        |           |                  |
| <i>Движение денежных средств</i><br>(стр. 591 + стр. 592)                                                                                                       | 590        | x             | -                              | -                             | -                      | -                      | -                      | -         | -                |
| <i>поступление денежных средств прочие</i>                                                                                                                      | 591        | 510           | -                              | -                             | -                      | -                      | -                      | -         | -                |
| <i>выбытие денежных средств</i>                                                                                                                                 | 592        | 610           | -                              | -                             | -                      | -                      | -                      | -         | -                |
| <i>Внешние источники</i>                                                                                                                                        | 620        |               | -                              | -                             | -                      | -                      | -                      | -         | -                |
| <i>из них:</i>                                                                                                                                                  |            |               |                                |                               |                        |                        |                        |           |                  |

| Наименование показателя                                                                     | Код строки | Код аналитики | Утверждено плановых назначений | Исполнено плановых назначений |                        |                        |                        |                | Сумма отклонения |
|---------------------------------------------------------------------------------------------|------------|---------------|--------------------------------|-------------------------------|------------------------|------------------------|------------------------|----------------|------------------|
|                                                                                             |            |               |                                | через лицевые счета           | через банковские счета | через кассу учреждения | некассовыми операциями | итого          |                  |
| 1                                                                                           | 2          |               | 4                              | 5                             | 6                      | 7                      | 8                      | 9              | 10               |
| <i>Изменение остатков средств</i>                                                           | 700        | x             | 177 998,80                     | -6 854,51                     | -                      | -                      | -                      | -6 854,51      | 184 853,31       |
| увеличение остатков средств, всего (-)                                                      | 710        | 510           | -                              | -15 792 141,82                | -56 769,86             | -88 425,85             | -                      | -15 937 337,53 | x                |
| уменьшение остатков средств, всего (+)                                                      | 720        | 610           | -                              | 15 785 287,31                 | 56 769,86              | 88 425,85              | -                      | 15 930 483,02  | x                |
| <i>Изменение остатков по внутренним оборотам средств учреждения</i>                         | 730        | x             | -                              | -43 186,26                    | -                      | 43 186,26              | -                      | -              | -                |
| <i>в том числе:</i>                                                                         |            |               |                                |                               |                        |                        |                        |                |                  |
| увеличение остатков средств учреждения (-)                                                  | 731        | 510           | -                              | 6 791,80                      | 56 769,86              | 49 978,06              | -                      | 113 539,72     | x                |
| уменьшение остатков средств учреждения (+)                                                  | 732        | 610           | -                              | -49 978,06                    | -56 769,86             | -6 791,80              | -                      | -113 539,72    | x                |
| <i>Изменение остатков по внутренним расчетам (стр. 821 + стр. 822)</i>                      | 820        | x             | -                              | -                             | -                      | -                      | -                      | -              | -                |
| <i>в том числе:</i>                                                                         |            |               |                                |                               |                        |                        |                        |                |                  |
| увеличение остатков по внутренним расчетам (Кт 030404510) (+)                               | 821        |               | -                              | -                             | -                      | -                      | -                      | -              | -                |
| уменьшение остатков по внутренним расчетам(Дт 030404610) (-)                                | 822        |               | -                              | -                             | -                      | -                      | -                      | -              | -                |
| <i>Изменение остатков расчетов по внутренним привлечением средств (стр. 831 + стр. 832)</i> | 830        | x             | -                              | -                             | -                      | -                      | -                      | -              | -                |
| <i>в том числе:</i>                                                                         |            |               |                                |                               |                        |                        |                        |                |                  |
| увеличение расчетов по внутреннему привлечению остатков средств (Кт 030406000) (+)          | 831        |               | -                              | -                             | -                      | -                      | -                      | -              | -                |
| уменьшение расчетов по внутреннему привлечению остатков средств (Дт 030406000) (-)          | 832        |               | -                              | -                             | -                      | -                      | -                      | -              | -                |


108

4. Сведения о возвратах остатков субсидий и расходов прошлых лет

| Наименование показателя                         | Код строки | Код аналитики | Произведено возвратов |                        |                        |                        | Итого |
|-------------------------------------------------|------------|---------------|-----------------------|------------------------|------------------------|------------------------|-------|
|                                                 |            |               | через лицевые счета   | через банковские счета | через кассу учреждения | некассовыми операциями |       |
| 1                                               | 2          | 3             | 4                     | 5                      | 6                      | 7                      | 8     |
| Возвращено остатков субсидий прошлых лет, всего | 910        | x             | -                     | -                      | -                      | -                      | -     |
| Возвращено расходов прошлых лет, всего          | 950        |               | -                     | -                      | -                      | -                      | -     |

Руководитель  В.В. Куцак  
(подпись) (расшифровка подписи)

Руководитель финансово-экономической службы \_\_\_\_\_  
(подпись) (расшифровка подписи)

Главный бухгалтер  Е.С. Рощина  
(подпись) (расшифровка подписи)

**Централизованная бухгалтерия** \_\_\_\_\_  
(наименование, ОГРН, ИНН, КПП, местонахождение)

Руководитель (уполномоченное лицо) \_\_\_\_\_  
(должность) (подпись) (расшифровка подписи)

Исполнитель \_\_\_\_\_  
(должность)

  
(телефон, e-mail)

14 января 2022 г.

## ОТЧЕТ О ФИНАНСОВЫХ РЕЗУЛЬТАТАХ ДЕЯТЕЛЬНОСТИ УЧРЕЖДЕНИЯ

на 1 января 2022 г.

Учреждение "Краевой учебный центр"

Обособленное подразделение \_\_\_\_\_

Учредитель \_\_\_\_\_

Наименование органа, осуществляющего полномочия учредителя МИНИСТЕРСТВО ПРОМЫШЛЕННОСТИ, ЭНЕРГЕТИКИ И ЖИЛИЩНО-КОММУНАЛЬНОГО ХОЗЯЙСТВА КРАСНОЯРСКОГО КРАЯ

Периодичность: годовая

Единица измерения: руб.

Форма по ОКУД \_\_\_\_\_

Дата 01.01.2022

по ОКПО 05197131

ИНН 2460003036

по ОКТМО 04701000

по ОКПО \_\_\_\_\_

ИНН \_\_\_\_\_

Глава по БК 382

по ОКЕИ 383

| КОДЫ          |            |
|---------------|------------|
| Форма по ОКУД | 0503721    |
| Дата          | 01.01.2022 |
| по ОКПО       | 05197131   |
| ИНН           | 2460003036 |
| по ОКТМО      | 04701000   |
| по ОКПО       |            |
| ИНН           |            |
| Глава по БК   | 382        |
| по ОКЕИ       | 383        |

| Наименование показателя                                                                               | Код строки | Код аналитик и | Деятельность с целевыми средствами | Деятельность по государственному заданию | Приносящая доход деятельность | Итого         |
|-------------------------------------------------------------------------------------------------------|------------|----------------|------------------------------------|------------------------------------------|-------------------------------|---------------|
| 1                                                                                                     | 2          | 3              | 4                                  | 5                                        | 6                             | 7             |
| <b>Доходы (стр. 030 + стр. 040 + стр. 050 + стр. 060 + стр. 070 + стр. 090 + стр. 100 + стр. 110)</b> | 010        | 100            | -                                  | 15 655 942,17                            | 41 927 862,37                 | 57 583 804,54 |
| <i>Доходы от собственности</i>                                                                        | 030        | 120            | -                                  | -                                        | 32 198,40                     | 32 198,40     |
| в том числе:                                                                                          |            |                |                                    |                                          |                               |               |
| Доходы от операционной аренды                                                                         | 030        | 121            | -                                  | -                                        | 32 198,40                     | 32 198,40     |
| <i>Доходы от оказания платных услуг (работ), компенсаций затрат</i>                                   | 040        | 130            | -                                  | 15 737 700,00                            | 41 426 474,69                 | 57 164 174,69 |
| в том числе:                                                                                          |            |                |                                    |                                          |                               |               |
| Доходы от оказания платных услуг (работ)                                                              | 040        | 131            | -                                  | 15 737 700,00                            | 41 364 828,84                 | 57 102 528,84 |
| Доходы от компенсации затрат                                                                          | 040        | 134            | -                                  | -                                        | 61 645,85                     | 61 645,85     |
| <i>Штрафы, пени, неустойки, возмещения ущерба</i>                                                     | 050        | 140            | -                                  | -                                        | 24 564,20                     | 24 564,20     |
| в том числе:                                                                                          |            |                |                                    |                                          |                               |               |
| Прочие доходы от сумм принудительного изъятия                                                         | 050        | 145            | -                                  | -                                        | 24 564,20                     | 24 564,20     |
| <i>Безвозмездные поступления текущего характера</i>                                                   | 060        | 150            | -                                  | -                                        | -                             | -             |
| в том числе:                                                                                          |            |                |                                    |                                          |                               |               |
| <i>Безвозмездные поступления капитального характера</i>                                               | 070        | 160            | -                                  | -                                        | -                             | -             |
| в том числе:                                                                                          |            |                |                                    |                                          |                               |               |
| <i>Доходы от операций с активами</i>                                                                  | 090        | 170            | -                                  | -81 757,83                               | 160 612,00                    | 78 854,17     |

| Наименование показателя                                                                                                                                                       | Код строки | Код аналитик и | Деятельность с целевыми средствами | Деятельность по государственному заданию | Приносящая доход деятельность | Итого         |
|-------------------------------------------------------------------------------------------------------------------------------------------------------------------------------|------------|----------------|------------------------------------|------------------------------------------|-------------------------------|---------------|
| 1                                                                                                                                                                             | 2          | 3              | 4                                  | 5                                        | 6                             | 7             |
| в том числе:                                                                                                                                                                  |            |                |                                    |                                          |                               |               |
| Доходы от выбытия активов                                                                                                                                                     | 090        | 172            | -                                  | -81 757,83                               | -                             | -81 757,83    |
| Чрезвычайные доходы от операций с активами                                                                                                                                    | 090        | 173            | -                                  | -                                        | 160 612,00                    | 160 612,00    |
| <i>Прочие доходы</i>                                                                                                                                                          | 100        | 180            | -                                  | -                                        | 284 013,08                    | 284 013,08    |
| в том числе:                                                                                                                                                                  |            |                |                                    |                                          |                               |               |
| Доходы от безвозмездного права пользования активом, предоставленным организациями (за исключением сектора государственного управления и организаций государственного сектора) | 100        | 182            | -                                  | -                                        | 6 952,74                      | 6 952,74      |
| Доходы об безвозмездного права пользования активом, предоставленным сектором государственного управления                                                                      | 100        | 186            | -                                  | -                                        | 277 060,34                    | 277 060,34    |
| <i>Безвозмездные неденежные поступления в сектор государственного управления</i>                                                                                              | 110        | 190            | -                                  | -                                        | -                             | -             |
| в том числе:                                                                                                                                                                  |            |                |                                    |                                          |                               |               |
| <b>Расходы (стр. 160 + стр. 170 + стр. 190 + стр. 210 + стр. 230 + стр. 240 + стр. 250 + стр. 260 + стр. 270)</b>                                                             | 150        | 200            | -                                  | 15 869 772,20                            | 42 583 765,40                 | 58 453 537,60 |
| <i>Оплата труда и начисления на выплаты по оплате труда</i>                                                                                                                   | 160        | 210            | -                                  | 12 348 066,31                            | 28 408 831,46                 | 40 756 897,77 |
| в том числе:                                                                                                                                                                  |            |                |                                    |                                          |                               |               |
| Зарботная плата                                                                                                                                                               | 160        | 211            | -                                  | 9 498 713,82                             | 21 918 321,90                 | 31 417 035,72 |
| Прочие несоциальные выплаты персоналу в денежной форме                                                                                                                        | 160        | 212            | -                                  | -                                        | 25 800,00                     | 25 800,00     |
| Начисления на выплаты по оплате труда                                                                                                                                         | 160        | 213            | -                                  | 2 849 352,49                             | 6 447 173,86                  | 9 296 526,35  |
| Прочие несоциальные выплаты персоналу в натуральной форме                                                                                                                     | 160        | 214            | -                                  | -                                        | 17 535,70                     | 17 535,70     |
| <i>Оплата работ, услуг</i>                                                                                                                                                    | 170        | 220            | -                                  | 2 855 420,77                             | 10 489 010,06                 | 13 344 430,83 |
| в том числе:                                                                                                                                                                  |            |                |                                    |                                          |                               |               |
| Услуги связи                                                                                                                                                                  | 170        | 221            | -                                  | 710 022,99                               | 445 913,39                    | 1 155 936,38  |
| Транспортные услуги                                                                                                                                                           | 170        | 222            | -                                  | 80 209,20                                | 296 012,59                    | 376 221,79    |
| Коммунальные услуги                                                                                                                                                           | 170        | 223            | -                                  | 178 749,07                               | 1 204 563,53                  | 1 383 312,60  |
| Арендная плата за пользование имуществом (за исключением земельных участков и других обособленных природных объектов)                                                         | 170        | 224            | -                                  | 371 177,57                               | 822 939,08                    | 1 194 116,65  |
| Работы, услуги по содержанию имущества                                                                                                                                        | 170        | 225            | -                                  | 674 279,11                               | 1 524 021,65                  | 2 198 300,76  |
| Прочие работы, услуги                                                                                                                                                         | 170        | 226            | -                                  | 840 982,83                               | 6 178 073,09                  | 7 019 055,92  |
| Страхование                                                                                                                                                                   | 170        | 227            | -                                  | -                                        | 17 486,73                     | 17 486,73     |
| <i>Обслуживание долговых обязательств</i>                                                                                                                                     | 190        | 230            | -                                  | -                                        | -                             | -             |
| в том числе:                                                                                                                                                                  |            |                |                                    |                                          |                               |               |
| <i>Безвозмездные перечисления текущего характера организациям</i>                                                                                                             | 210        | 240            | -                                  | -                                        | -                             | -             |
| в том числе:                                                                                                                                                                  |            |                |                                    |                                          |                               |               |
| <i>Безвозмездные перечисления бюджетам</i>                                                                                                                                    | 230        | 250            | -                                  | -                                        | -                             | -             |
| в том числе:                                                                                                                                                                  |            |                |                                    |                                          |                               |               |
| <i>Социальное обеспечение</i>                                                                                                                                                 | 240        | 260            | -                                  | 68 987,91                                | 95 752,21                     | 164 740,12    |
| в том числе:                                                                                                                                                                  |            |                |                                    |                                          |                               |               |
| Социальные пособия и компенсации персоналу в денежной форме                                                                                                                   | 240        | 266            | -                                  | 68 987,91                                | 95 752,21                     | 164 740,12    |
| <i>Расходы по операциям с активами</i>                                                                                                                                        | 250        | 270            | -                                  | 553 612,31                               | 3 465 685,93                  | 4 019 298,24  |
| в том числе:                                                                                                                                                                  |            |                |                                    |                                          |                               |               |
| Амортизация                                                                                                                                                                   | 250        | 271            | -                                  | 328 149,62                               | 737 666,13                    | 1 065 815,75  |
| Расходование материальных запасов                                                                                                                                             | 250        | 272            | -                                  | 225 462,69                               | 2 728 019,80                  | 2 953 482,49  |
| <i>Безвозмездные перечисления капитального характера организациям</i>                                                                                                         | 260        | 280            | -                                  | 21 684,90                                | -                             | 21 684,90     |
| в том числе:                                                                                                                                                                  |            |                |                                    |                                          |                               |               |




|                                                                               |                 |     |     |   |           |   |           |
|-------------------------------------------------------------------------------|-----------------|-----|-----|---|-----------|---|-----------|
| Безвозмездные перечисления капитального характера государственным учреждениям | (муниципальным) | 260 | 281 | - | 21 684,90 | - | 21 684,90 |
|-------------------------------------------------------------------------------|-----------------|-----|-----|---|-----------|---|-----------|

| Наименование показателя                                                                                                          | Код строки | Код аналитик и | Деятельность с целевыми средствами | Деятельность по государственному заданию | Приносящая доход деятельность | Итого        |
|----------------------------------------------------------------------------------------------------------------------------------|------------|----------------|------------------------------------|------------------------------------------|-------------------------------|--------------|
| 1                                                                                                                                | 2          | 3              | 4                                  | 5                                        | 6                             | 7            |
| <i>Прочие расходы</i>                                                                                                            | 270        | 290            | -                                  | 22 000,00                                | 124 485,74                    | 146 485,74   |
| в том числе:                                                                                                                     |            |                |                                    |                                          |                               |              |
| Налоги, пошлины и сборы                                                                                                          | 270        | 291            | -                                  | 22 000,00                                | 20 447,00                     | 42 447,00    |
| Штрафы за нарушение законодательства о налогах и сборах, законодательства о страховых взносах                                    | 270        | 292            | -                                  | -                                        | 54 860,90                     | 54 860,90    |
| Иные выплаты текущего характера физическим лицам                                                                                 | 270        | 296            | -                                  | -                                        | 121,84                        | 121,84       |
| Иные выплаты текущего характера организациям                                                                                     | 270        | 297            | -                                  | -                                        | 49 056,00                     | 49 056,00    |
| <b>Чистый операционный результат (стр. 301 - стр. 302); (стр. 310 + стр. 410)</b>                                                | 300        |                | -                                  | -213 830,03                              | -655 903,03                   | -869 733,06  |
| <i>Операционный результат до налогообложения (стр. 010 – стр. 150)</i>                                                           | 301        |                | -                                  | -213 830,03                              | -655 903,03                   | -869 733,06  |
| <i>Налог на прибыль</i>                                                                                                          | 302        |                | -                                  | -                                        | -                             | -            |
| <b>Операции с нефинансовыми активами (стр. 320 + стр. 330 + стр. 350 + стр. 360 + стр. 370 + стр. 380 + стр. 390 + стр. 400)</b> | 310        |                | -                                  | 345 998,49                               | 853 351,89                    | 1 199 350,38 |
| <i>Чистое поступление основных средств</i>                                                                                       | 320        |                | -                                  | -364 041,31                              | -                             | -364 041,31  |
| в том числе:                                                                                                                     |            |                |                                    |                                          |                               |              |
| увеличение стоимости основных средств                                                                                            | 321        | 310            | -                                  | 170 100,00                               | 467 780,97                    | 637 880,97   |
| уменьшение стоимости основных средств                                                                                            | 322        | 41X            | -                                  | 534 141,31                               | 467 780,97                    | 1 001 922,28 |
| <i>Чистое поступление нематериальных активов</i>                                                                                 | 330        |                | -                                  | -                                        | -269 885,16                   | -269 885,16  |
| в том числе:                                                                                                                     |            |                |                                    |                                          |                               |              |
| увеличение стоимости нематериальных активов                                                                                      | 331        | 320            | -                                  | -                                        | -                             | -            |
| уменьшение стоимости нематериальных активов                                                                                      | 332        | 42X            | -                                  | -                                        | 269 885,16                    | 269 885,16   |
| <i>Чистое поступление произведенных активов</i>                                                                                  | 350        |                | -                                  | -                                        | -                             | -            |
| в том числе:                                                                                                                     |            |                |                                    |                                          |                               |              |
| увеличение стоимости произведенных активов                                                                                       | 351        | 330            | -                                  | -                                        | -                             | -            |
| уменьшение стоимости произведенных активов                                                                                       | 352        | 43X            | -                                  | -                                        | -                             | -            |
| <i>Чистое поступление материальных запасов</i>                                                                                   | 360        |                | -                                  | 1 404,31                                 | 43 138,85                     | 44 543,16    |
| в том числе:                                                                                                                     |            |                |                                    |                                          |                               |              |
| увеличение стоимости материальных запасов                                                                                        | 361        | 340            | -                                  | 253 297,00                               | 2 450 493,75                  | 2 703 790,75 |
| из них:                                                                                                                          |            |                |                                    |                                          |                               |              |
| уменьшение стоимости материальных запасов                                                                                        | 362        | 440            | -                                  | 251 892,69                               | 2 407 354,90                  | 2 659 247,59 |
| из них:                                                                                                                          |            |                |                                    |                                          |                               |              |
| <i>Чистое поступление прав пользования</i>                                                                                       | 370        |                | -                                  | 745 827,91                               | 1 131 523,32                  | 1 877 351,23 |
| в том числе:                                                                                                                     |            |                |                                    |                                          |                               |              |
| увеличение стоимости прав пользования                                                                                            | 371        | 35X            | -                                  | 2 176 980,74                             | 2 212 215,68                  | 4 389 196,42 |
| уменьшение стоимости прав пользования                                                                                            | 372        | 45X            | -                                  | 1 431 152,83                             | 1 080 692,36                  | 2 511 845,19 |
| <i>Чистое изменение затрат на изготовление готовой продукции (работ, услуг)</i>                                                  | 390        |                | -                                  | -                                        | 42 405,87                     | 42 405,87    |

| Наименование показателя                                                                                  | Код строки | Код аналитик и | Деятельность с целевыми средствами | Деятельность по государственному заданию | Приносящая доход деятельность | Итого         |
|----------------------------------------------------------------------------------------------------------|------------|----------------|------------------------------------|------------------------------------------|-------------------------------|---------------|
| 1                                                                                                        | 2          | 3              | 4                                  | 5                                        | 6                             | 7             |
| в том числе:                                                                                             |            |                |                                    |                                          |                               |               |
| увеличение затрат                                                                                        | 391        | x              | -                                  | 14 034 751,64                            | 58 181 562,15                 | 72 216 313,79 |
| уменьшение затрат                                                                                        | 392        | x              | -                                  | 14 034 751,64                            | 58 139 156,28                 | 72 173 907,92 |
| <i>Чистое изменение расходов будущих периодов</i>                                                        | 400        | x              | -                                  | -37 192,42                               | -93 830,99                    | -131 023,41   |
| <b>Операции с финансовыми активами и обязательствами (стр. 420 - стр. 510)</b>                           | 410        |                | -                                  | -559 828,52                              | -1 509 254,92                 | -2 069 083,44 |
| <b>Операции с финансовыми активами (стр. 430 + стр. 440 + стр. 450 + стр. 460 + стр. 470 + стр. 480)</b> | 420        |                | -                                  | 157 720,42                               | -874 965,64                   | -717 245,22   |
| <i>Чистое поступление денежных средств и их эквивалентов</i>                                             | 430        |                | -                                  | 6 854,51                                 | -878 527,26                   | -871 672,75   |
| в том числе:                                                                                             |            |                |                                    |                                          |                               |               |
| поступление денежных средств и их эквивалентов                                                           | 431        | 510            | -                                  | 15 880 567,67                            | 46 845 683,06                 | 62 726 250,73 |
| выбытие денежных средств и их эквивалентов                                                               | 432        | 610            | -                                  | 15 873 713,16                            | 47 724 210,32                 | 63 597 923,48 |
| <i>Чистое поступление ценных бумаг, кроме акций</i>                                                      | 440        |                | -                                  | -                                        | -                             | -             |
| в том числе:                                                                                             |            |                |                                    |                                          |                               |               |
| увеличение стоимости ценных бумаг, кроме акций и иных финансовых инструментов                            | 441        | 520            | -                                  | -                                        | -                             | -             |
| уменьшение стоимости ценных бумаг, кроме акций и иных финансовых инструментов                            | 442        | 620            | -                                  | -                                        | -                             | -             |
| <i>Чистое поступление акций и иных финансовых инструментов</i>                                           | 450        |                | -                                  | -                                        | -                             | -             |
| в том числе:                                                                                             |            |                |                                    |                                          |                               |               |
| увеличение стоимости акций и иных финансовых инструментов                                                | 451        | 530            | -                                  | -                                        | -                             | -             |
| уменьшение стоимости акций и иных финансовых инструментов                                                | 452        | 630            | -                                  | -                                        | -                             | -             |
| <i>Чистое предоставление займов (ссуд)</i>                                                               | 460        |                | -                                  | -                                        | -                             | -             |
| в том числе:                                                                                             |            |                |                                    |                                          |                               |               |
| увеличение задолженности по предоставленным займам (ссудам)                                              | 461        | 540            | -                                  | -                                        | -                             | -             |
| уменьшение задолженности по предоставленным займам (ссудам)                                              | 462        | 640            | -                                  | -                                        | -                             | -             |
| <i>Чистое поступление иных финансовых активов</i>                                                        | 470        |                | -                                  | -                                        | -                             | -             |
| в том числе:                                                                                             |            |                |                                    |                                          |                               |               |
| увеличение стоимости иных финансовых активов                                                             | 471        | 550            | -                                  | -                                        | -                             | -             |
| уменьшение стоимости иных финансовых активов                                                             | 472        | 650            | -                                  | -                                        | -                             | -             |
| <i>Чистое увеличение дебиторской задолженности</i>                                                       | 480        |                | -                                  | 150 865,91                               | 3 561,62                      | 154 427,53    |
| в том числе:                                                                                             |            |                |                                    |                                          |                               |               |
| увеличение дебиторской задолженности                                                                     | 481        | 560            | -                                  | 16 443 145,77                            | 49 775 603,35                 | 66 218 749,12 |
| уменьшение дебиторской задолженности                                                                     | 482        | 660            | -                                  | 16 292 279,86                            | 49 772 041,73                 | 66 064 321,59 |

| Наименование показателя                                                                  | Код строки | Код аналитик и | Деятельность с целевыми средствами | Деятельность по государственному заданию | Приносящая доход деятельность | Итого         |
|------------------------------------------------------------------------------------------|------------|----------------|------------------------------------|------------------------------------------|-------------------------------|---------------|
| 1                                                                                        | 2          | 3              | 4                                  | 5                                        | 6                             | 7             |
| <b>Операции с обязательствами (стр. 520 + стр. 530 + стр. 540 + стр. 550 + стр. 560)</b> | 510        |                | -                                  | 717 548,94                               | 634 289,28                    | 1 351 838,22  |
| <i>Чистое увеличение задолженности по внутренним привлеченным заимствованиям</i>         | 520        |                | -                                  | -                                        | -                             | -             |
| в том числе:                                                                             |            |                |                                    |                                          |                               |               |
| увеличение задолженности по внутренним привлеченным заимствованиям                       | 521        | 710            | -                                  | -                                        | -                             | -             |
| уменьшение задолженности по внутренним привлеченным заимствованиям                       | 522        | 810            | -                                  | -                                        | -                             | -             |
| <i>Чистое увеличение задолженности по внешним привлеченным заимствованиям</i>            | 530        |                | -                                  | -                                        | -                             | -             |
| в том числе:                                                                             |            |                |                                    |                                          |                               |               |
| увеличение задолженности по внешним привлеченным заимствованиям                          | 531        | 720            | -                                  | -                                        | -                             | -             |
| уменьшение задолженности по внешним привлеченным заимствованиям                          | 532        | 820            | -                                  | -                                        | -                             | -             |
| <i>Чистое увеличение прочей кредиторской задолженности</i>                               | 540        |                | -                                  | 753 867,96                               | -446 405,28                   | 307 462,68    |
| в том числе:                                                                             |            |                |                                    |                                          |                               |               |
| увеличение прочей кредиторской задолженности                                             | 541        | 730            | -                                  | 18 723 893,93                            | 44 651 897,10                 | 63 375 791,03 |
| уменьшение прочей кредиторской задолженности                                             | 542        | 830            | -                                  | 17 970 025,97                            | 45 098 302,38                 | 63 068 328,35 |
| <i>Чистое изменение доходов будущих периодов</i>                                         | 550        | x              | -                                  | -                                        | 1 297 523,32                  | 1 297 523,32  |
| <i>Чистое изменение резервов предстоящих расходов</i>                                    | 560        | x              | -                                  | -36 319,02                               | -216 828,76                   | -253 147,78   |


Руководитель

  
(подпись)

В.В. Куцак

(расшифровка подписи)

Главный бухгалтер

  
(подпись)

Е.С. Роцина

(расшифровка подписи)

**Централизованная бухгалтерия**

(наименование, ОГРН, ИНН, КПП, местонахождение)

Руководитель  
(уполномоченное лицо)


(должность)

(подпись)


(расшифровка подписи)

Исполнитель

(должность)

  
(подпись)

(расшифровка подписи)

  
(телефон, e-mail)

19 января 2022 г.

**ОТЧЕТ О ДВИЖЕНИИ ДЕНЕЖНЫХ СРЕДСТВ УЧРЕЖДЕНИЯ**

8

Учреждение  
 Обособленное подразделение  
 Учредитель  
 Наименование бюджета  
 Периодичность: полугодовая, годовая  
 Единица измерения: руб.

на 1 января 2022 г.  
 "Краевой учебный центр"  
 \_\_\_\_\_  
 бюджет Красноярского края

Форма по ОКУД  
 Дата  
 по ОКПО  
 Глава по БК  
 по ОКТМО  
 по ОКЕИ

|            |  |
|------------|--|
| КОДЫ       |  |
| 0503723    |  |
| 01.01.2022 |  |
| 05197131   |  |
| 382        |  |
| 04701000   |  |
| 383        |  |

**1. ПОСТУПЛЕНИЯ**

| Наименование показателя                                                                                         | Код строки | Код по КОСГУ | За отчетный период | За аналогичный период<br>прошлого финансового года |
|-----------------------------------------------------------------------------------------------------------------|------------|--------------|--------------------|----------------------------------------------------|
| 1                                                                                                               | 2          | 3            | 4                  | 5                                                  |
| <b>ПОСТУПЛЕНИЯ</b>                                                                                              | 0100       |              | 57 340 915,76      | 54 662 540,34                                      |
| <i>Поступления по текущим операциям - всего</i>                                                                 | 0200       | 100          | 57 339 570,96      | 54 277 540,34                                      |
| в том числе:                                                                                                    |            |              |                    |                                                    |
| по доходам от собственности                                                                                     | 0400       | 120          | 39 284,88          | 37 991,28                                          |
| в том числе:                                                                                                    |            |              |                    |                                                    |
| от операционной аренды                                                                                          | 0401       | 121          | 39 284,88          | 37 991,28                                          |
| от финансовой аренды                                                                                            | 0402       | 122          | -                  | -                                                  |
| от платежей при пользовании природными ресурсами                                                                | 0403       | 123          | -                  | -                                                  |
| по процентам по депозитам, остаткам денежных средств                                                            | 0404       | 124          | -                  | -                                                  |
| по процентам по предоставленным займам                                                                          | 0405       | 125          | -                  | -                                                  |
| по процентам по иным финансовым инструментам                                                                    | 0406       | 126          | -                  | -                                                  |
| по дивидендам от объектов инвестирования                                                                        | 0407       | 127          | -                  | -                                                  |
| от предоставления неисключительных прав на результаты интеллектуальной деятельности и средства индивидуализации | 0408       | 128          | -                  | -                                                  |
| от иных доходов от собственности                                                                                | 0409       | 129          | -                  | -                                                  |
| по доходам от оказания платных услуг (работ), компенсаций затрат                                                | 0500       | 130          | 57 275 777,76      | 51 917 469,06                                      |
| в том числе:                                                                                                    |            |              |                    |                                                    |
| от оказания платных услуг (работ) за счет субсидии на выполнение государственного (муниципального) задания      | 0501       | 131          | 15 737 700,00      | 15 088 000,00                                      |
| от оказания платных услуг (работ), кроме субсидии на выполнение государственного (муниципального) задания       | 0502       | 131          | 41 480 091,36      | 36 789 274,66                                      |

34

| Наименование показателя                                                                                                                                                                | Код строки | Код по КОСГУ | За отчетный период | За аналогичный период<br>прошлого финансового года |
|----------------------------------------------------------------------------------------------------------------------------------------------------------------------------------------|------------|--------------|--------------------|----------------------------------------------------|
| 1                                                                                                                                                                                      | 2          | 3            | 4                  | 5                                                  |
| <i>от оказания услуг (работ) по программе обязательного медицинского страхования</i>                                                                                                   | 0503       | 132          | -                  | -                                                  |
| <i>от платы за предоставление информации из государственных источников (реестров)</i>                                                                                                  | 0504       | 133          | -                  | -                                                  |
| <i>от компенсации затрат</i>                                                                                                                                                           | 0505       | 134          | 57 986,40          | 40 194,40                                          |
| <i>по условным арендным платежам</i>                                                                                                                                                   | 0506       | 135          | -                  | -                                                  |
| <i>от возмещений Фондом социального страхования Российской Федерации расходов</i>                                                                                                      | 0507       | 139          | -                  | -                                                  |
| <i>по штрафам, пеням, неустойкам, возмещениям ущерба</i>                                                                                                                               | 0600       | 140          | 32 951,32          | -                                                  |
| <i>в том числе:</i>                                                                                                                                                                    |            |              |                    |                                                    |
| <i>от штрафных санкций за нарушение законодательства о закупках и нарушение условий контрактов (договоров)</i>                                                                         | 0601       | 141          | -                  | -                                                  |
| <i>от штрафных санкций по долговым обязательствам</i>                                                                                                                                  | 0602       | 142          | -                  | -                                                  |
| <i>от страховых возмещений</i>                                                                                                                                                         | 0603       | 143          | -                  | -                                                  |
| <i>от возмещения ущерба имуществу (за исключением страховых возмещений)</i>                                                                                                            | 0604       | 144          | -                  | -                                                  |
| <i>от прочих доходов от сумм принудительного изъятия</i>                                                                                                                               | 0605       | 145          | 32 951,32          | -                                                  |
| <i>по безвозмездным денежным поступлениям текущего характера</i>                                                                                                                       | 0700       | 150          | -                  | 1 200 000,00                                       |
| <i>в том числе:</i>                                                                                                                                                                    |            |              |                    |                                                    |
| <i>по поступлениям текущего характера бюджетным и автономным учреждениям от сектора государственного управления</i>                                                                    | 0702       | 152          | -                  | 1 200 000,00                                       |
| <i>по поступлениям текущего характера от организаций государственного сектора</i>                                                                                                      | 0704       | 154          | -                  | -                                                  |
| <i>по поступлениям текущего характера от иных резидентов (за исключением сектора государственного управления и организаций государственного сектора)</i>                               | 0705       | 155          | -                  | -                                                  |
| <i>по поступлениям текущего характера от наднациональных организаций и правительств иностранных государств</i>                                                                         | 0706       | 156          | -                  | -                                                  |
| <i>по поступлениям текущего характера от международных организаций</i>                                                                                                                 | 0707       | 157          | -                  | -                                                  |
| <i>по поступлениям текущего характера от нерезидентов (за исключением наднациональных организаций и правительств иностранных государств, международных финансовых организаций)</i>     | 0708       | 158          | -                  | -                                                  |
| <i>по безвозмездным денежным поступлениям капитального характера</i>                                                                                                                   | 0800       | 160          | -                  | 1 195 077,00                                       |
| <i>в том числе:</i>                                                                                                                                                                    |            |              |                    |                                                    |
| <i>по поступлениям капитального характера бюджетным и автономным учреждениям от сектора государственного управления</i>                                                                | 0802       | 162          | -                  | 1 195 077,00                                       |
| <i>по поступлениям капитального характера от организаций государственного сектора</i>                                                                                                  | 0804       | 164          | -                  | -                                                  |
| <i>по поступлениям капитального характера от иных резидентов (за исключением сектора государственного управления и организаций государственного сектора)</i>                           | 0805       | 165          | -                  | -                                                  |
| <i>по поступлениям капитального характера от международных организаций</i>                                                                                                             | 0807       | 167          | -                  | -                                                  |
| <i>по поступлениям капитального характера от нерезидентов (за исключением наднациональных организаций и правительств иностранных государств, международных финансовых организаций)</i> | 0808       | 168          | -                  | -                                                  |
| <i>по иным текущим поступлениям</i>                                                                                                                                                    | 1200       |              | -8 443,00          | -72 997,00                                         |
| <i>в том числе:</i>                                                                                                                                                                    |            |              |                    |                                                    |
| <i>невьясненные поступления</i>                                                                                                                                                        | 1201       | 181          | -                  | -                                                  |
| <i>иные доходы</i>                                                                                                                                                                     | 1202       | 189          | -8 443,00          | -72 997,00                                         |

| Наименование показателя                                                                                         | Код строки | Код по КОСГУ | За отчетный период | За аналогичный период<br>прошлого финансового года |
|-----------------------------------------------------------------------------------------------------------------|------------|--------------|--------------------|----------------------------------------------------|
| 1                                                                                                               | 2          | 3            | 4                  | 5                                                  |
| <i>реализация оборотных активов</i>                                                                             | 1203       | 440          | -                  | -                                                  |
| <b>Поступления от инвестиционных операций - всего</b>                                                           | 1300       |              | 1 344,80           | 385 000,00                                         |
| в том числе:                                                                                                    |            |              |                    |                                                    |
| от реализации нефинансовых активов:                                                                             | 1400       | 400          | 1 344,80           | 385 000,00                                         |
| в том числе:                                                                                                    |            |              |                    |                                                    |
| основных средств                                                                                                | 1410       | 410          | -                  | 385 000,00                                         |
| нематериальных активов                                                                                          | 1420       | 420          | -                  | -                                                  |
| непроизведенных активов                                                                                         | 1430       | 430          | -                  | -                                                  |
| материальных запасов                                                                                            | 1440       | 440          | 1 344,80           | -                                                  |
| в том числе:                                                                                                    |            |              |                    |                                                    |
| лекарственных препаратов и материалов, применяемых в медицинских целях                                          | 1441       | 441          | -                  | -                                                  |
| продуктов питания                                                                                               | 1442       | 442          | -                  | -                                                  |
| горюче-смазочных материалов                                                                                     | 1443       | 443          | -                  | -                                                  |
| строительных материалов                                                                                         | 1444       | 444          | -                  | -                                                  |
| мягкого инвентаря                                                                                               | 1445       | 445          | -                  | -                                                  |
| прочих оборотных ценностей (материалов)                                                                         | 1446       | 446          | 1 344,80           | -                                                  |
| прочих материальных запасов однократного применения                                                             | 1449       | 449          | -                  | -                                                  |
| от реализации финансовых активов:                                                                               | 1600       | 600          | -                  | -                                                  |
| в том числе:                                                                                                    |            |              |                    |                                                    |
| ценных бумаг, кроме акций и иных финансовых инструментов                                                        | 1610       | 620          | -                  | -                                                  |
| акций и иных финансовых инструментов                                                                            | 1620       | 630          | -                  | -                                                  |
| от возврата по предоставленным займам                                                                           | 1630       | 640          | -                  | -                                                  |
| в том числе:                                                                                                    |            |              |                    |                                                    |
| по предоставленным займам бюджетам бюджетной системы Российской Федерации                                       | 1631       | 641          | -                  | -                                                  |
| по предоставленным займам государственным (муниципальным) автономным учреждениям                                | 1632       | 642          | -                  | -                                                  |
| по предоставленным займам финансовым и нефинансовым организациям государственного сектора                       | 1633       | 643          | -                  | -                                                  |
| по предоставленным займам иным нефинансовым организациям                                                        | 1634       | 644          | -                  | -                                                  |
| по предоставленным займам иным финансовым организациям                                                          | 1635       | 645          | -                  | -                                                  |
| по предоставленным займам некоммерческим организациям и физическим лицам - производителям товаров, работ, услуг | 1636       | 646          | -                  | -                                                  |
| по предоставленным займам физическим лицам                                                                      | 1637       | 647          | -                  | -                                                  |
| <b>Поступления от финансовых операций - всего</b>                                                               | 1800       |              | -                  | -                                                  |
| в том числе:                                                                                                    |            |              |                    |                                                    |
| от осуществления займов                                                                                         | 1900       | 700          | -                  | -                                                  |
| из них:                                                                                                         |            |              |                    |                                                    |
| по привлечению займов в рублях                                                                                  | 1910       | 710          | -                  | -                                                  |

## 2. ВЫБЫТИЯ

| Наименование показателя                                                                                                                              | Код строки | Код по КОСГУ | За отчетный период | За аналогичный период<br>прошлого финансового года |
|------------------------------------------------------------------------------------------------------------------------------------------------------|------------|--------------|--------------------|----------------------------------------------------|
| 1                                                                                                                                                    | 2          | 3            | 4                  | 5                                                  |
| <b>ВЫБЫТИЯ</b>                                                                                                                                       | 2100       |              | 58 294 830,22      | 54 810 460,72                                      |
| <b>Выбытия по текущим операциям - всего</b>                                                                                                          | 2200       | 200          | 57 752 135,35      | 51 983 477,64                                      |
| в том числе:                                                                                                                                         |            |              |                    |                                                    |
| за счет оплаты труда и начислений на выплаты по оплате труда                                                                                         | 2300       | 210          | 40 686 136,66      | 36 303 758,59                                      |
| из них:                                                                                                                                              |            |              |                    |                                                    |
| за счет заработной платы                                                                                                                             | 2301       | 211          | 31 400 704,23      | 28 250 959,70                                      |
| за счет прочих несоциальных выплат персоналу в денежной форме                                                                                        | 2302       | 212          | 25 800,00          | 17 600,00                                          |
| за счет начислений на выплаты по оплате труда                                                                                                        | 2303       | 213          | 9 242 096,73       | 8 035 198,89                                       |
| за счет прочих несоциальных выплат персоналу в натуральной форме                                                                                     | 2304       | 214          | 17 535,70          | -                                                  |
| за счет оплаты работ, услуг                                                                                                                          | 2400       | 220          | 13 394 484,45      | 12 873 745,63                                      |
| из них:                                                                                                                                              |            |              |                    |                                                    |
| услуг связи                                                                                                                                          | 2401       | 221          | 1 159 633,68       | 1 142 766,90                                       |
| транспортных услуг                                                                                                                                   | 2402       | 222          | 380 658,19         | 346 464,22                                         |
| коммунальных услуг                                                                                                                                   | 2403       | 223          | 1 654 361,84       | 1 064 485,21                                       |
| арендной платы за пользование имуществом (за исключением земельных и других обремененных природных объектов)                                         | 2404       | 224          | 908 730,66         | 863 839,36                                         |
| работ, услуг по содержанию имущества                                                                                                                 | 2405       | 225          | 2 270 703,73       | 2 273 425,56                                       |
| прочих работ, услуг                                                                                                                                  | 2406       | 226          | 7 003 301,85       | 7 165 512,12                                       |
| страхования                                                                                                                                          | 2407       | 227          | 17 094,50          | 17 252,26                                          |
| арендной платы за пользование земельными участками и другими обремененными природными объектами                                                      | 2408       | 229          | -                  | -                                                  |
| за счет обслуживания долговых обязательств                                                                                                           | 2500       | 230          | -                  | -                                                  |
| за счет безвозмездных перечислений текущего характера организациям                                                                                   | 2600       | 240          | -                  | -                                                  |
| из них:                                                                                                                                              |            |              |                    |                                                    |
| за счет безвозмездных перечислений государственным (муниципальным) бюджетным и автономным учреждениям                                                | 2601       | 241          | -                  | -                                                  |
| за счет безвозмездных перечислений финансовым организациям государственного сектора на производство                                                  | 2602       | 242          | -                  | -                                                  |
| за счет безвозмездных перечислений иным финансовым организациям (за исключением финансовых организаций государственного сектора) на производство     | 2603       | 243          | -                  | -                                                  |
| за счет безвозмездных перечислений нефинансовым организациям государственного сектора на производство                                                | 2604       | 244          | -                  | -                                                  |
| за счет безвозмездных перечислений иным нефинансовым организациям (за исключением нефинансовых организаций государственного сектора) на производство | 2605       | 245          | -                  | -                                                  |
| за счет безвозмездных перечислений некоммерческим организациям и физическим лицам - производителям товаров, работ и услуг на производство            | 2606       | 246          | -                  | -                                                  |
| за счет безвозмездных перечислений финансовым организациям государственного сектора на продукцию                                                     | 2607       | 247          | -                  | -                                                  |



| Наименование показателя                                                                                                                                     | Код строки | Код по КОСГУ | За отчетный период | За аналогичный период<br>прошлого финансового года |
|-------------------------------------------------------------------------------------------------------------------------------------------------------------|------------|--------------|--------------------|----------------------------------------------------|
| 1                                                                                                                                                           | 2          | 3            | 4                  | 5                                                  |
| за счет безвозмездных перечислений иным финансовым организациям (за исключением финансовых организаций государственного сектора) на продукцию               | 2608       | 248          | -                  | -                                                  |
| за счет безвозмездных перечислений нефинансовым организациям государственного сектора на продукцию                                                          | 2609       | 249          | -                  | -                                                  |
| за счет безвозмездных перечислений иным нефинансовым организациям (за исключением нефинансовых организаций государственного сектора) на продукцию           | 2611       | 24А          | -                  | -                                                  |
| за счет безвозмездных перечислений некоммерческим организациям и физическим лицам - производителям товаров, работ и услуг на продукцию                      | 2612       | 24В          | -                  | -                                                  |
| за счет безвозмездных перечислений бюджетам и международным организациям                                                                                    | 2700       | 250          | -                  | -                                                  |
| из них:                                                                                                                                                     |            |              |                    |                                                    |
| за счет перечислений наднациональным организациям и правительствам иностранных государств                                                                   | 2702       | 252          | -                  | -                                                  |
| за счет перечислений международным организациям                                                                                                             | 2703       | 253          | -                  | -                                                  |
| за счет социального обеспечения                                                                                                                             | 2800       | 260          | 147 090,88         | 180 272,94                                         |
| из них:                                                                                                                                                     |            |              |                    |                                                    |
| за счет пособий по социальной помощи населению в денежной форме                                                                                             | 2802       | 262          | -                  | -                                                  |
| за счет пособий по социальной помощи населению в натуральной форме                                                                                          | 2803       | 263          | -                  | -                                                  |
| за счет пенсий, пособий, выплачиваемых работодателями, нанимателями бывшим работникам                                                                       | 2804       | 264          | -                  | -                                                  |
| за счет пособий по социальной помощи, выплачиваемых работодателями, нанимателями бывшим работникам в натуральной форме                                      | 2805       | 265          | -                  | -                                                  |
| за счет социальных пособий и компенсаций персоналу в денежной форме                                                                                         | 2806       | 266          | 147 090,88         | 180 272,94                                         |
| за счет социальных компенсаций персоналу в натуральной форме                                                                                                | 2807       | 267          | -                  | -                                                  |
| за счет операций с активами                                                                                                                                 | 2900       | 270          | -                  | -                                                  |
| из них:                                                                                                                                                     |            |              |                    |                                                    |
| за счет чрезвычайных расходов по операциям с активами                                                                                                       | 2901       | 273          | -                  | -                                                  |
| за счет безвозмездных перечислений капитального характера организациям                                                                                      | 3000       | 280          | -                  | -                                                  |
| в том числе:                                                                                                                                                |            |              |                    |                                                    |
| за счет безвозмездных перечислений капитального характера государственным (муниципальным) бюджетным и автономным учреждениям                                | 3001       | 281          | -                  | -                                                  |
| за счет безвозмездных перечислений капитального характера финансовым организациям государственного сектора                                                  | 3002       | 282          | -                  | -                                                  |
| за счет безвозмездных перечислений капитального характера иным финансовым организациям (за исключением финансовых организаций государственного сектора)     | 3003       | 283          | -                  | -                                                  |
| за счет безвозмездных перечислений капитального характера нефинансовым организациям государственного сектора                                                | 3004       | 284          | -                  | -                                                  |
| за счет безвозмездных перечислений капитального характера иным нефинансовым организациям (за исключением нефинансовых организаций государственного сектора) | 3005       | 285          | -                  | -                                                  |
| за счет безвозмездных перечислений капитального характера некоммерческим организациям и физическим лицам - производителям товаров, работ и услуг            | 3006       | 286          | -                  | -                                                  |
| за счет прочих расходов                                                                                                                                     | 3100       | 290          | 379 572,61         | 262 625,35                                         |

| Наименование показателя                                                                                       | Код строки  | Код по КОСГУ | За отчетный период | За аналогичный период<br>прошлого финансового года |
|---------------------------------------------------------------------------------------------------------------|-------------|--------------|--------------------|----------------------------------------------------|
| 1                                                                                                             | 2           | 3            | 4                  | 5                                                  |
| <i>в том числе:</i>                                                                                           |             |              |                    |                                                    |
| за счет уплаты налогов, пошлин и сборов                                                                       | 3101        | 291          | 43 483,00          | 7 160,00                                           |
| за счет уплаты штрафов за нарушение законодательства о налогах и сборах, законодательства о страховых взносах | 3102        | 292          | 54 860,90          | 7 465,35                                           |
| за счет уплаты штрафов за нарушение законодательства о закупках и нарушение условий контрактов (договоров)    | 3103        | 293          | -                  | -                                                  |
| за счет уплаты штрафных санкций по долговым обязательствам                                                    | 3104        | 294          | -                  | -                                                  |
| за счет уплаты других экономических санкций                                                                   | 3105        | 295          | 232 050,87         | 200 000,00                                         |
| за счет уплаты иных выплат текущего характера физическим лицам                                                | 3106        | 296          | 121,84             | -                                                  |
| за счет уплаты иных выплат текущего характера организациям                                                    | 3107        | 297          | 49 056,00          | 48 000,00                                          |
| за счет уплаты иных выплат капитального характера физическим лицам                                            | 3108        | 298          | -                  | -                                                  |
| за счет уплаты иных выплат капитального характера организациям                                                | 3109        | 299          | -                  | -                                                  |
| за счет приобретения товаров и материальных запасов                                                           | 3110        | 340          | 3 144 850,75       | 2 363 075,13                                       |
| <i>в том числе:</i>                                                                                           |             |              |                    |                                                    |
| лекарственных препаратов и материалов, применяемых в медицинских целях                                        | 3111        | 341          | 6 795,00           | -                                                  |
| продуктов питания                                                                                             | 3112        | 342          | 23 196,21          | 11 473,05                                          |
| горюче-смазочных материалов                                                                                   | 3113        | 343          | 705 090,77         | 539 009,82                                         |
| строительных материалов                                                                                       | 3114        | 344          | 18 000,00          | 38 207,75                                          |
| мягкого инвентаря                                                                                             | 3115        | 345          | 30 630,00          | -                                                  |
| прочих оборотных запасов (материалов)                                                                         | 3116        | 346          | 1 759 884,17       | 1 305 544,76                                       |
| материальных запасов однократного применения                                                                  | 3117        | 349          | 601 254,60         | 468 839,75                                         |
| <b>Выбытия по инвестиционным операциям - всего</b>                                                            | <b>3200</b> |              | <b>542 694,87</b>  | <b>2 826 983,08</b>                                |
| <i>в том числе:</i>                                                                                           |             |              |                    |                                                    |
| на приобретение нефинансовых активов:                                                                         | 3300        |              | 542 694,87         | 2 826 983,08                                       |
| <i>в том числе:</i>                                                                                           |             |              |                    |                                                    |
| основных средств                                                                                              | 3310        | 310          | 542 694,87         | 2 826 983,08                                       |
| нематериальных активов                                                                                        | 3320        | 320          | -                  | -                                                  |
| непроизведенных активов                                                                                       | 3330        | 330          | -                  | -                                                  |
| материальных запасов                                                                                          | 3340        | 340          | -                  | -                                                  |
| <i>в том числе:</i>                                                                                           |             |              |                    |                                                    |
| прочих запасов                                                                                                | 3346        | 346          | -                  | -                                                  |
| материальных запасов для целей капитальных вложений                                                           | 3347        | 347          | -                  | -                                                  |
| на приобретение услуг, работ для целей капитальных вложений                                                   | 3390        | 228          | -                  | -                                                  |
| на приобретение финансовых активов:                                                                           | 3400        |              | -                  | -                                                  |
| <i>в том числе:</i>                                                                                           |             |              |                    |                                                    |
| ценных бумаг, кроме акций и иных финансовых инструментов                                                      | 3410        | 520          | -                  | -                                                  |
| по приобретению акций и иных финансовых инструментов                                                          | 3420        | 530          | -                  | -                                                  |
| по предоставленным займам                                                                                     | 3430        | 540          | -                  | -                                                  |
| <i>в том числе:</i>                                                                                           |             |              |                    |                                                    |
| бюджетам бюджетной системы Российской Федерации                                                               | 3431        | 541          | -                  | -                                                  |
| государственным (муниципальным) автономным учреждениям                                                        | 3432        | 542          | -                  | -                                                  |
| финансовым и нефинансовым организациям государственного сектора                                               | 3433        | 543          | -                  | -                                                  |

| Наименование показателя                                                                      | Код строки | Код по КОСГУ | За отчетный период | За аналогичный период<br>прошлого финансового года |
|----------------------------------------------------------------------------------------------|------------|--------------|--------------------|----------------------------------------------------|
| 1                                                                                            | 2          | 3            | 4                  | 5                                                  |
| <i>иным нефинансовым организациям</i>                                                        | 3434       | 544          | -                  | -                                                  |
| <i>иным финансовым организациям</i>                                                          | 3435       | 545          | -                  | -                                                  |
| <i>некоммерческим организациям и физическим лицам - производителям товаров, работ, услуг</i> | 3436       | 546          | -                  | -                                                  |
| <i>физическим лицам</i>                                                                      | 3437       | 547          | -                  | -                                                  |
| <b>Выбытия по финансовым операциям - всего</b>                                               | 3600       |              | -                  | -                                                  |
| в том числе:                                                                                 |            |              |                    |                                                    |
| на погашение государственного (муниципального) долга                                         | 3800       | 800          | -                  | -                                                  |
| из них:                                                                                      |            |              |                    |                                                    |
| по внутренним привлеченным заимствованиям                                                    | 3810       | 810          | -                  | -                                                  |
| <b>Иные выбытия - всего</b>                                                                  | 3900       |              | -                  | -                                                  |
| из них:                                                                                      |            |              | -                  | -                                                  |

### 3. ИЗМЕНЕНИЕ ОСТАТКОВ СРЕДСТВ

| Наименование показателя                                                              | Код строки | Код по КОСГУ | За отчетный период | За аналогичный период<br>прошлого финансового года |
|--------------------------------------------------------------------------------------|------------|--------------|--------------------|----------------------------------------------------|
| 1                                                                                    | 2          | 3            | 4                  | 5                                                  |
| <b>ИЗМЕНЕНИЕ ОСТАТКОВ СРЕДСТВ</b>                                                    | 4000       |              | 953 914,46         | 147 920,38                                         |
| <b>По операциям с денежными средствами, не относящимся к поступлениям и выбытиям</b> | 4100       |              | -82 241,71         | -99 434,06                                         |
| в том числе:                                                                         |            |              |                    |                                                    |
| по возврату дебиторской задолженности прошлых лет                                    | 4200       |              | -76 971,76         | -87 396,26                                         |
| в том числе:                                                                         |            |              |                    |                                                    |
| по возврату дебиторской задолженности прошлых лет                                    | 4210       | 510          | -76 971,76         | -87 396,26                                         |
| по возврату остатков субсидий прошлых лет                                            | 4220       | 610          | -                  | -                                                  |
| по операциям с денежными обеспечениями                                               | 4300       |              | -5 269,95          | -12 037,80                                         |
| в том числе:                                                                         |            |              |                    |                                                    |
| возврат средств, перечисленных в виде денежных обеспечений                           | 4310       | 510          | -9 669,95          | -18 257,75                                         |
| перечисление денежных обеспечений                                                    | 4320       | 610          | 4 400,00           | 6 219,95                                           |
| со средствами во временном распоряжении                                              | 4400       |              | -                  | -                                                  |
| в том числе:                                                                         |            |              |                    |                                                    |
| поступление денежных средств во временное распоряжение                               | 4410       | 510          | -                  | -                                                  |
| выбытие денежных средств во временном распоряжении                                   | 4420       | 610          | -                  | -                                                  |
| по расчетам с филиалами и обособленными структурными подразделениями                 | 4500       |              | -                  | -                                                  |
| в том числе:                                                                         |            |              |                    |                                                    |
| увеличение расчетов                                                                  | 4510       | 510          | -                  | -                                                  |
| уменьшение расчетов                                                                  | 4520       | 610          | -                  | -                                                  |
| <b>Изменение остатков средств при управлении остатками - всего</b>                   | 4600       |              | -                  | -                                                  |
| в том числе:                                                                         |            |              |                    |                                                    |
| поступление денежных средств на депозитные счета                                     | 4610       | 510          | -                  | -                                                  |


| Наименование показателя                                      | Код строки | Код по КОСГУ | За отчетный период | За аналогичный период<br>прошлого финансового года |
|--------------------------------------------------------------|------------|--------------|--------------------|----------------------------------------------------|
| 1                                                            | 2          | 3            | 4                  | 5                                                  |
| <i>выбытие денежных средств с депозитных счетов</i>          | 4620       | 610          | -                  | -                                                  |
| <i>поступление денежных средств при управлении остатками</i> | 4630       | 510          | -                  | -                                                  |
| <i>выбытие денежных средств при управлении остатками</i>     | 4640       | 610          | -                  | -                                                  |
| <b>Изменение остатков средств — всего</b>                    | 5000       |              | 871 672,75         | 48 486,32                                          |
| в том числе:                                                 |            |              |                    |                                                    |
| за счет увеличения денежных средств                          | 5010       | 510          | -66 474 863,74     | -63 955 247,86                                     |
| за счет уменьшения денежных средств                          | 5020       | 610          | 67 346 536,49      | 64 003 734,18                                      |
| за счет курсовой разницы                                     | 5030       | 171          | -                  | -                                                  |

#### 4. АНАЛИТИЧЕСКАЯ ИНФОРМАЦИЯ ПО ВЫБИТИЯМ

| Наименование показателя                                                                                               | Код строки | Код по КОСГУ | Код вида расходов | Код аналитики |   | Сумма         |
|-----------------------------------------------------------------------------------------------------------------------|------------|--------------|-------------------|---------------|---|---------------|
|                                                                                                                       |            |              |                   | 5             | 6 |               |
| 1                                                                                                                     | 2          | 3            | 4                 | 5             | 6 | 7             |
| Расходы, всего                                                                                                        | 9000       | х            | х                 | х             | х | 58 294 830,22 |
| в том числе:                                                                                                          |            |              |                   |               |   |               |
| Заработная плата                                                                                                      |            | 211          | 111               | 0505          |   | 9 527 581,68  |
| Заработная плата                                                                                                      |            | 211          | 111               | 0705          |   | 21 873 122,55 |
| Прочие несоциальные выплаты персоналу в денежной форме                                                                |            | 212          | 112               | 0705          |   | 25 800,00     |
| Начисления на выплаты по оплате труда                                                                                 |            | 213          | 119               | 0505          |   | 2 857 776,69  |
| Начисления на выплаты по оплате труда                                                                                 |            | 213          | 119               | 0705          |   | 6 384 320,04  |
| Прочие несоциальные выплаты персоналу в натуральной форме                                                             |            | 214          | 112               | 0705          |   | 17 535,70     |
| Услуги связи                                                                                                          |            | 221          | 244               | 0505          |   | 707 334,84    |
| Услуги связи                                                                                                          |            | 221          | 244               | 0705          |   | 452 298,84    |
| Транспортные услуги                                                                                                   |            | 222          | 112               | 0705          |   | 69 700,00     |
| Транспортные услуги                                                                                                   |            | 222          | 244               | 0505          |   | 79 887,60     |
| Транспортные услуги                                                                                                   |            | 222          | 244               | 0705          |   | 231 070,59    |
| Коммунальные услуги                                                                                                   |            | 223          | 244               | 0505          |   | 177 048,59    |
| Коммунальные услуги                                                                                                   |            | 223          | 244               | 0705          |   | 1 336 222,45  |
| Коммунальные услуги                                                                                                   |            | 223          | 247               | 0705          |   | 141 090,80    |
| Арендная плата за пользование имуществом (за исключением земельных участков и других обособленных природных объектов) |            | 224          | 244               | 0505          |   | 365 508,66    |
| Арендная плата за пользование имуществом (за исключением земельных участков и других обособленных природных объектов) |            | 224          | 244               | 0705          |   | 543 222,00    |
| Работы, услуги по содержанию имущества                                                                                |            | 225          | 244               | 0505          |   | 671 089,11    |
| Работы, услуги по содержанию имущества                                                                                |            | 225          | 244               | 0705          |   | 1 599 614,62  |
| Прочие работы, услуги                                                                                                 |            | 226          | 112               | 0505          |   | 13 865,00     |
| Прочие работы, услуги                                                                                                 |            | 226          | 112               | 0705          |   | 143 306,92    |
| Прочие работы, услуги                                                                                                 |            | 226          | 244               | 0505          |   | 842 798,41    |
| Прочие работы, услуги                                                                                                 |            | 226          | 244               | 0705          |   | 6 003 331,52  |
| Страхование                                                                                                           |            | 227          | 244               | 0705          |   | 17 094,50     |
| Социальные пособия и компенсации персоналу в денежной форме                                                           |            | 266          | 111               | 0505          |   | 68 987,91     |
| Социальные пособия и компенсации персоналу в денежной форме                                                           |            | 266          | 111               | 0705          |   | 78 102,97     |
| Налоги, пошлины и сборы                                                                                               |            | 291          | 851               | 0705          |   | 688,00        |
| Налоги, пошлины и сборы                                                                                               |            | 291          | 852               | 0505          |   | 22 000,00     |

|                                                                                               |     |     |      |  |              |
|-----------------------------------------------------------------------------------------------|-----|-----|------|--|--------------|
| Налоги, пошлины и сборы                                                                       | 291 | 852 | 0705 |  | 20 795,00    |
| Штрафы за нарушение законодательства о налогах и сборах, законодательства о страховых взносах | 292 | 853 | 0705 |  | 54 860,90    |
| Другие экономические санкции                                                                  | 295 | 853 | 0705 |  | 232 050,87   |
| Иные выплаты текущего характера физическим лицам                                              | 296 | 853 | 0705 |  | 121,84       |
| Иные выплаты текущего характера организациям                                                  | 297 | 853 | 0705 |  | 49 056,00    |
| Увеличение стоимости основных средств                                                         | 310 | 244 | 0505 |  | 143 670,00   |
| Увеличение стоимости основных средств                                                         | 310 | 244 | 0705 |  | 399 024,87   |
| Увеличение стоимости лекарственных препаратов и материалов, применяемых в медицинских целях   | 341 | 244 | 0705 |  | 6 795,00     |
| Увеличение стоимости продуктов питания                                                        | 342 | 244 | 0705 |  | 23 196,21    |
| Увеличение стоимости горюче-смазочных материалов                                              | 343 | 244 | 0705 |  | 705 090,77   |
| Увеличение стоимости строительных материалов                                                  | 344 | 244 | 0705 |  | 18 000,00    |
| Увеличение стоимости мягкого инвентаря                                                        | 345 | 244 | 0705 |  | 30 630,00    |
| Увеличение стоимости прочих материальных запасов                                              | 346 | 244 | 0505 |  | 253 297,00   |
| Увеличение стоимости прочих материальных запасов                                              | 346 | 244 | 0705 |  | 1 506 587,17 |
| Увеличение стоимости прочих материальных запасов однократного применения                      | 349 | 244 | 0705 |  | 601 254,60   |

Руководитель



(подпись)

В.В. Куцак

(расшифровка подписи)

Главный бухгалтер  
(руководитель централизованной бухгалтерии)



(подпись)

Е.С. Роцина

(расшифровка подписи)

17 января 2022 г.

**ПОЯСНИТЕЛЬНАЯ ЗАПИСКА  
К БАЛАНСУ  
за 2021 года**

Учреждение:  
**КРАЕВОЙ УЧЕБНЫЙ ЦЕНТР**  
Учредитель:  
Министерство промышленности, энергетики и  
жилищно-коммунального хозяйства  
Красноярского края

|                      |                        |
|----------------------|------------------------|
| Форма по ОКУД        | 0503760                |
| Дата по ОКПО         | 01.01.2022<br>79863595 |
| Глава по БК по ОКТМО | 382<br>04701000        |
| по ОКЕИ              | 383                    |

Наименование бюджета: Краевой  
Периодичность: квартальная, годовая  
Единица измерения: Рубли

### **Раздел 1 «Организационная структура учреждения»**

На основании распоряжения Правительства Красноярского края от 30.03.2018 № 218-р функции и полномочия учредителя в отношении Краевого учебного центра определены за министерством промышленности, энергетики и жилищно-коммунального хозяйства Красноярского края. Учреждение создано на основании распоряжения Правительства Красноярского края от 13.10.2010 № 848-р.

Краевой учебный центр является некоммерческой организацией, созданной для обеспечения потребности физических и юридических лиц в сфере образования.

Краевой учебный центр является юридическим лицом, имеет самостоятельный баланс, расчетные и иные счета в банках на территории Российской Федерации, обособленное имущество, бланки, штампы, круглую печать со своим наименованием на русском языке, может иметь зарегистрированную в установленном порядке фирменную эмблему. Краевой учебный центр приобретает права юридического лица с момента его государственной регистрации. Собственником имущества является субъект РФ – Красноярский край. Учреждение выполняет государственное задание, а также ведет приносящую доход деятельность.

Краевой учебный центр имеет расчетный счет 03224643040000001900 в УФК по Красноярскому краю, открыты лицевые счета:

- для осуществления образовательной деятельности - 85192A08001;
- для выполнения государственного задания – 81192A08001;
- для субсидий на иные цели – 82192A08001.

Бухгалтерский учет ведется структурным подразделением – бухгалтерией, возглавляемым главным бухгалтером.

В составе Краевого учебного центра по состоянию на 01.01.2022 имеется «Центральный офис» и 6 филиалов, находящихся на территории

Красноярского края:

- филиал «Минусинский» № 2;
- филиал «Лесосибирский» № 3;
- филиал «Канский» № 4;
- филиал «Ачинский» № 6;
- филиал «Шарыповский»;
- «Норильское» отделение.

Основной деятельностью учреждения является обучение в образовательных учреждениях дополнительного профессионального образования (повышение квалификации) для специалистов, имеющих среднее профессиональное образование. В целях оказания платных услуг населению получена лицензия № 8655-л серия 24ЛО1 № 0001833 от 29.02.2016г. выдана Министерством образования Красноярского края, срок действия лицензии бессрочно.

В Краевом учебном центре действует наблюдательный совет в количестве 6 человек, определенный приказом № 13-52 от 16.04.2020 министерства энергетики и жилищно-коммунального хозяйства Красноярского края, в составе:

- Председатель наблюдательного совета – Гаврилов Евгений Владимирович – заместитель министра промышленности, энергетики и жилищно-коммунального хозяйства Красноярского края;
- Секретарь наблюдательного совета – Бондаренко Иван Михайлович – начальник организационно-правового отдела Краевого учебного центра;

Члены Наблюдательного совета:

- Игнатова Татьяна Александровна – председатель краевой (территориальной) организации профсоюзов работников жизнеобеспечения;
- Степанова Марина Сергеевна – ведущий специалист отдела по работе с юридическими лицами и корпоративному управлению агентства по управлению государственным имуществом Красноярского края;
- Андреев Александр Иванович – исполнительный директор «Союз предприятий жилищно-коммунального хозяйства и энергетики Красноярского края»;
- Коренко Юлия Геннадьевна – начальник отдела Консультационно-правового центра Красноярского края по вопросам организации представления жилищно-коммунальных услуг населению.

Компетенция наблюдательного совета определена Федеральным законом от 03.11.2006 № 174-ФЗ Об автономных учреждениях и Уставом Краевого учебного центра.

**Сведения об основных направлениях деятельности  
на 01.01.2022г**

| <i>Наименование цели деятельности</i>                                                                                                                                                                                                                                                                                                                                                                                                                                                                                                                                                                                                         | <i>Краткая характеристика</i>                                                                                                                                                                                                                                                                                                                                                                                                                                                                                                                                                                                                                                      | <i>Правовое обоснование</i>                                                                                                            |
|-----------------------------------------------------------------------------------------------------------------------------------------------------------------------------------------------------------------------------------------------------------------------------------------------------------------------------------------------------------------------------------------------------------------------------------------------------------------------------------------------------------------------------------------------------------------------------------------------------------------------------------------------|--------------------------------------------------------------------------------------------------------------------------------------------------------------------------------------------------------------------------------------------------------------------------------------------------------------------------------------------------------------------------------------------------------------------------------------------------------------------------------------------------------------------------------------------------------------------------------------------------------------------------------------------------------------------|----------------------------------------------------------------------------------------------------------------------------------------|
|                                                                                                                                                                                                                                                                                                                                                                                                                                                                                                                                                                                                                                               | 2                                                                                                                                                                                                                                                                                                                                                                                                                                                                                                                                                                                                                                                                  | 3                                                                                                                                      |
| <p><b>Краевое государственное автономное учреждение дополнительного профессионального образования "Краевой центр подготовки кадров строительства ЖКХ и энергетики"</b>- осуществление профессиональной подготовки и повышения квалификации специалистов и рабочих кадров по заявкам предприятий, организаций и физических лиц. Ведение информационных ресурсов и баз данных в части реализации государственной программы Красноярского края "Реформирование и модернизация жилищно-коммунального хозяйства и повышение энергетической эффективности", утвержденной постановлением Правительства Красноярского края от 30.09.2013 № 503-п.</p> | <p>1.Обеспечения квалифицированными кадрами жилищно-коммунального комплекса и других отраслей подготовки, переподготовки, повышения профессиональных знаний, совершенствования деловых качеств, подготовки к выполнению новых трудовых функций.<br/>2. Оказание юридической помощи на безвозмездной основе гражданам и некоммерческим организациям и правовое просвещение населения, информирование и консультирование, устранение нарушений предоставления жилищно-коммунальных услуг населению через взаимодействие с органами государственного надзора, органами государственной власти Красноярского края, органами местного самоуправления, организациями</p> | <p>Распоряжение Правительства Красноярского края от 13 октября 2010 г. № 848-р.,уставом "Краевого учебного центра" от 30.11.2010г.</p> |



## Раздел 2 «Результаты деятельности учреждения»

Согласно штатному расписанию на 2021 утверждено 53,6 штатных единиц, в том числе 3,25 штатных единиц преподавателей. Среднесписочная численность сотрудников на 01.01.2022г. составляет 45 человек. За отчетный период прошли обучение по переподготовке и повышению квалификации 35 сотрудников учреждения.

На отчетную дату вакантные должности сохранились по структурным подразделениям:

- «Центральный офис» – 1 ед.;
- филиал «Шарыповский» – 2 ед.;
- Call-центр – 4 ед.

Причины свободных вакансий – это затруднение в подборе кандидатов на соответствующие должности по территории края и г. Красноярска.

Обязанности по обеспечению безопасных условий и охраны труда в организациях согласно ст. 212 ТК РФ возложены на работодателя. В соответствии с требованиями законодательства в штатном расписании предусмотрена должность специалиста в области охраны труда – 1 ед.

Кроме того в соответствии требования Федерального Закона № 426 от 28.12.2013 «О специальной оценке условий труда» в учреждении в декабре 2020 года проведена спецоценка. По результатам проведенной спецоценки в штатном расписании учреждения предусмотрены надбавки за работу во вредных условиях труда. Также в учреждении организованы мероприятия по пожарной безопасности и электробезопасности, начиная с назначения ответственных, аттестованных по навыкам поддержания пожарной безопасности лиц и заканчивая принятием всех необходимых нормативных документов, обеспечением материальной базы и проведением инструктажа персонала. На отчетную дату в учреждении несчастные случаи на производстве не происходили.

За отчетный период в адрес учреждения поступило более 366 запросов от органов исполнительной власти и надзорных органов Красноярского края. На все запросы учреждением представлена информация в соответствии с установленными сроками. Кроме того на отчетную дату нет регистрации Актов надзорных органов, то есть отсутствуют предписания надзорных органов, также нет неисполненных предписаний.

По состоянию на 01.01.2022 года в оперативном управлении находятся 2 нежилых помещения в двух городах края (г. Красноярск – по адресу г. Красноярск, ул. Маерчака, 40, г. Лесосибирск – по адресу г. Лесосибирск, ул. Калинина, д.16А).

В результате проведенных кадастровых работ по разделению нежилого помещения и выписки из реестра государственной собственности Красноярского края от 08.06.2021 № 92-06-5340 выведено помещение в места общего пользования площадью 196,6 кв.м. и передано в Государственную казну Красноярского края. Кроме того, в соответствии с приказом Агентства по управлению государственным имуществом Красноярского края от 22

сентября 2021 года №11-919п и от 27 сентября 2021 №11-930п изъято в государственную казну Красноярского края, как неиспользуемое, имущество площадью 23,20 кв.м.

Величина чистых активов учреждения на 01.01.2022 года составляет – 358 248,03 рублей. На отчетную дату долгосрочные активы составляют 3277044,22 рублей, в том числе основные средства – 1581302,29 рублей, из них:

- недвижимое имущество в сумме 1256864,57 рублей;
- иное движимое имущество в сумме 324437,72 рублей.

На балансе учреждения на 01.01.2022 года находятся основные средства на сумму 9 511 054,58 рублей, с износом на сумму 7 929 752,29 рублей – 83,4%. Кроме того на забалансовом счете 21 «Основные средства в эксплуатации» числится объектов на 1 931 061,27 рублей, в том числе по группе машины и оборудование – 485400,55 рублей со сроком полезного использования от 3 до 5 лет.

За 2021 года было приобретено основных средств на 542 694,87 рублей, в том числе за счет субсидии на выполнение государственного задания 143670,00 рублей. Материальных запасов приобретено на сумму 3144850,75 рублей, в том числе за счет субсидии на выполнение государственного задания 253297,00 рублей.

За отчетный финансовый 2021 год государственное задание, утвержденное приказом министерства промышленности, энергетики и жилищно-коммунального хозяйства Красноярского края от 22.01.2021 № 13-05 выполнено по показателям качества на 105,56 % и показателям объема 103,51%.

Основными целями деятельности является – обучение в образовательных учреждениях дополнительного профессионального образования (повышение квалификации) для специалистов, имеющих среднее и профессиональное образование.

Всего на отчетную дату было обучено – **17224** человека, в том числе: по программам профессиональной подготовки и переподготовки рабочих обучено – 3536 человек, повышение квалификации руководителей и специалистов 13164 человек, по семинарам – 524 человек. Количество обученных по сравнению с аналогичным периодом выросло на 3329 человек.

Анализ результатов деятельности приведен в приложениях.

**Дополнительное профессиональное образование  
руководителей и специалистов  
в 2021 году**

| № п/п | Направление подготовки                                                                       | Количество обученных (человек) |           |           |           | Итого |
|-------|----------------------------------------------------------------------------------------------|--------------------------------|-----------|-----------|-----------|-------|
|       |                                                                                              | 1 квартал                      | 2 квартал | 3 квартал | 4 квартал |       |
| 1     | Персонал, осуществляющий безопасное ведение газоопасных работ                                | 8                              | 3         | 2         | 17        | 30    |
| 2     | Тепловые энергоустановки                                                                     | 76                             | 161       | 142       | 121       | 500   |
| 3     | Электробезопасность                                                                          | 240                            | 377       | 235       | 209       | 1061  |
| 4     | Охрана труда                                                                                 | 897                            | 679       | 393       | 455       | 2424  |
| 5     | Охрана труда при работе на высоте                                                            | 190                            | 691       | 426       | 200       | 1507  |
| 6     | Обучение должностных лиц и специалистов организаций и учреждений в области ГО и защиты от ЧС | 4                              | 10        | -         | 1         | 15    |
| 7     | Профессиональное управление государственными и муниципальными закупками (44 ФЗ)              | -                              | 6         | 1         | 8         | 15    |
| 8     | А1. Основы промышленной безопасности                                                         | 11                             | 9         | 10        | 5         | 35    |
| 9     | Б4. Требования промышленной безопасности в горной промышл.                                   | 12                             | 15        | 10        | 4         | 41    |
| 10    | Б8. Требования пром-ой без-ти к оборуд-ю, раб. под давлением                                 | 21                             | 28        | 28        | 28        | 105   |
| 11    | Б9. Требования пром-ой без-ти к подъемным сооружениям                                        | 34                             | 48        | 58        | 77        | 217   |
| 12    | Пожарно-технический минимум                                                                  | 604                            | 872       | 484       | 908       | 2868  |
| 13    | Профессиональная подготовка лиц на право работы с опасными отходами I-IV класса опасности    | 15                             | 28        | 9         | 1         | 53    |
| 14    | Техносферная безопасность                                                                    | 14                             | 13        | 6         | 6         | 39    |
| 15    | Обеспечение экологической безопасности при работах в области обращения с опасными отходами   | 4                              | 16        | 10        | 18        | 48    |
| 16    | Обеспечение экологической без-ти руководителями и специалистами общехоз-х сист управления    | 15                             | 10        | 7         | 16        | 48    |
| 17    | Специалист по эксплуатации и ремонту сетей водоснабжения и водоотведения                     | 1                              | -         | 4         | 3         | 8     |
| 18    | Специалист по организации эксплуатации лифтов                                                | 3                              | 15        | 3         | 6         | 27    |
| 19    | Контролер технического состояния автотранспортных средств                                    | 10                             | 21        | 13        | 22        | 66    |

|    |                                                                                |     |     |     |     |      |
|----|--------------------------------------------------------------------------------|-----|-----|-----|-----|------|
| 20 | Рабочий люльки, находящейся на автовышке и автогидроподъемнике                 | 89  | 113 | 68  | 46  | 316  |
| 21 | Специалист, ответственный за обеспечение безопасности дорожного движения       | 3   | 7   | -   | 7   | 17   |
| 22 | Диспетчер автомобильного и городского наземного и электрического транспорта    | 1   | 2   | 3   | 2   | 8    |
| 23 | Техминимум по ПДД                                                              | 84  | 215 | 15  | 214 | 528  |
| 24 | Персонал, обслуживающий оборудование, работающее под избыточным давлением      | 6   | 19  | 7   | 11  | 43   |
| 25 | Организация безопасного проведения газоопасных работ                           | 9   | -   | 1   | 1   | 11   |
| 26 | Промышленная безопасность                                                      | 53  | 49  | 13  | 20  | 135  |
| 27 | Управление, эксплуатация и обслуживание многоквартирного дома                  | -   | -   | -   | 2   | 2    |
| 28 | Энергосбережение                                                               | 4   | 1   | 6   | 8   | 19   |
| 29 | Теплогасоснабжение и вентиляция                                                | 3   | -   | -   | -   | 3    |
| 30 | Инструктор по обучению навыкам оказания первой помощи                          | 10  | 7   | 10  | 18  | 45   |
| 31 | Обучение педагогических работников навыкам оказания первой помощи              | 93  | 135 | 78  | 19  | 325  |
| 32 | Оказание первой помощи                                                         | 119 | 242 | 104 | 143 | 608  |
| 33 | Пожарная безопасность                                                          | 40  | 107 | 38  | 121 | 306  |
| 34 | Специалист по кадровому делопроизводству                                       | 1   | 1   | -   | -   | 2    |
| 35 | Персонал, обслуживающий ГПМ с пола                                             | 39  | 10  | 5   | 6   | 60   |
| 36 | Специалист по организации технического обслуживания и ремонта лифтов           | 2   | 1   | -   | 3   | 6    |
| 37 | ІС: Управление торговлей                                                       | 1   | 1   | 4   | -   | 6    |
| 38 | Б1. Требования пром-й без-ти в химической, нефтехимической и нефтепер-й пром   | 45  | 17  | 9   | 4   | 75   |
| 39 | Б12. Требования пром-ой без-ти, относящиеся к взрывным работам                 | 2   | 4   | 1   | 6   | 13   |
| 40 | Б6. Требования по маркшейдерскому обеспечению безопасного ведения горных работ | 11  | -   | -   | -   | 11   |
| 41 | Д1. Гидротехнические сооружения объектов промышленности                        | 2   | 2   | -   | -   | 4    |
| 42 | Внеочередная проверка знаний требований охраны труда работников организаций    | 734 | 265 | 2   | -   | 1001 |
| 43 | Обучение основам медицинских знаний работодателей, специалистов и инструкторов | 3   | -   | -   | -   | 3    |

|    |                                                                                                                                                     |   |    |    |     |     |
|----|-----------------------------------------------------------------------------------------------------------------------------------------------------|---|----|----|-----|-----|
| 44 | Обучение работников структурных подразделений, уполномоченных на решение задач в области гражд                                                      | 9 | 5  | 3  | 3   | 20  |
| 45 | Специалист 1С: Предприятие                                                                                                                          | 7 | 4  | 1  | -   | 12  |
| 46 | Б10.Требования пром-ой без-ти при транспортир-и опасных веществ                                                                                     | - | 3  | -  | 7   | 10  |
| 47 | Б7. Требования пром-ой без-ти на объектах газораспределения и газопотребления                                                                       | - | 12 | 1  | 3   | 16  |
| 48 | Газоопасные работы                                                                                                                                  | - | 1  | -  | -   | 1   |
| 49 | Монтаж, техническое обслуживание и ремонт систем пожарной и охранной сигнализаций                                                                   | - | 3  | -  | -   | 3   |
| 50 | Правила по охране труда при работе в ограниченных и замкнутых пространствах                                                                         | - | 18 | 18 | 48  | 84  |
| 51 | Управление многоквартирными домами                                                                                                                  | - | 1  | -  | -   | 1   |
| 52 | Технический надзор за производственными зданиями и сооружениями                                                                                     | - | 1  | 2  | -   | 3   |
| 53 | Об-е работников структурных подразд., уполн-ых на решение задач в области гражд. обороны, орг-ций, не отнесенных к категории по гражданской обороне | - | -  | 7  | -   | 7   |
| 54 | Антитеррористическая защищенность для образовательных учреждений                                                                                    | - | -  | 91 | 165 | 256 |
| 55 | Делопроизводитель                                                                                                                                   | - | -  | 10 | 1   | 11  |
| 56 | Мастер ЖКХ                                                                                                                                          | - | -  | 1  | 1   | 2   |
| 57 | Проектирование зданий и сооружений. Наружные инженерные системы теплогазоснабжения, водоснабжения                                                   | - | -  | 2  | -   | 2   |
| 58 | Специалист, ответств. за организацию технич.обслуж-я и ремонта эскалаторов и пассажирских конвейеров                                                | - | -  | 1  | -   | 1   |
| 59 | Антитеррористическая защищенность объектов спорта                                                                                                   | - | -  | -  | 7   | 7   |
| 60 | Б 3.9 Требования пром-ой без-ти в металлургической пром-ти. Проектирование, строит                                                                  | - | -  | -  | 1   | 1   |
| 61 | Безопасность движения на железнодорожном транспорте                                                                                                 | - | -  | -  | 1   | 1   |
| 62 | В. Требования безопасности гидротехнических сооружений                                                                                              | - | -  | -  | 3   | 3   |
| 63 | Г 1.1 Требования к порядку работы в электроустановках потребителей. Эксплуатация электроустановок                                                   | - | -  | -  | 2   | 2   |

|    |                                                                                                                |             |             |             |             |              |
|----|----------------------------------------------------------------------------------------------------------------|-------------|-------------|-------------|-------------|--------------|
| 64 | Обращение с медицинскими отходами                                                                              | -           | -           | -           | 1           | 1            |
| 65 | Обучение на право ремонта и управления с пола или со стационарного пульта грузоподъемными машинами             | -           | -           | -           | 26          | 26           |
| 66 | Организация погрузо-разгрузочной деятельности применительно к опасным грузам на ж.д. транспорте                | -           | -           | -           | 24          | 24           |
| 67 | Подгот-ка руков-й по ликвидации аварий на опасных производ-ых объектах и добывающих пред                       | -           | -           | -           | 5           | 5            |
| 68 | Противодействие коррупции в общеобразовательной организации                                                    | -           | -           | -           | 6           | 6            |
| 69 | Работа со служебной информацией ограниченного распространения                                                  | -           | -           | -           | 2           | 2            |
| 70 | Спец-т, ответ-й за организацию тех.обслуж-я и ремонта платформ подъемных для инвалидов                         | -           | -           | -           | 1           | 1            |
| 71 | Специально уполномоченное лицо, ответст-ое за безоп-ое использ-е и сод-ие внутридомового газового оборудования | -           | -           | -           | 1           | 1            |
| 72 | Требования к эксплуатации электрических станций и сетей                                                        | -           | -           | -           | 1           | 1            |
|    | <b>ИТОГО:</b>                                                                                                  | <b>3529</b> | <b>4248</b> | <b>2342</b> | <b>3045</b> | <b>13164</b> |

Приложение №2

На отчетную дату проведено 17 обучающих семинара, процент выполнения в соответствии с плановыми назначениями составил 100%.

| №п/п | Дата проведения   | Тема семинара                                                                                                                                                                                                                                    | Количество обученных (человек) |
|------|-------------------|--------------------------------------------------------------------------------------------------------------------------------------------------------------------------------------------------------------------------------------------------|--------------------------------|
| 1    | 20.04.2021        | Семинар. "Безопасная эксплуатация детских игровых и спортивных площадок"                                                                                                                                                                         | 54                             |
| 2    | 25.05.2021        | Семинар "Энергосервисный контракт"                                                                                                                                                                                                               | 13                             |
| 3    | 10.06.2021        | Семинар: Заключение концессионных соглашений в отношении объектов коммунальной инфраструктуры, утверждение инвестиционных программ. Порядок формирования, согласования и утверждения.                                                            | 34                             |
| 4    | 30.06.2021        | Семинар "Актуальные вопросы организации коммерческого учета электрической энергии на розничных рынках. Защита прав и законных интересов потребителей электрической энергии при обеспечении коммерческого учета электрической энергии (мощности)" | 15                             |
| 5    | 13.07.21-14.07.21 | Подготовка многоквартирного дома к осенне-зимней эксплуатации.                                                                                                                                                                                   | 12                             |
| 6    | 10.08.21-11.08.21 | Безопасная эксплуатация детских игровых и спортивных площадок.                                                                                                                                                                                   | 16                             |

|              |                   |                                                                                                                                                            |            |
|--------------|-------------------|------------------------------------------------------------------------------------------------------------------------------------------------------------|------------|
| 7            | 10.08.21-12.08.21 | Осеннее озеленение, подготовка и уход за газонной территорией МКД.                                                                                         | 3          |
| 8            | 16.08.21-17.08.21 | Актуальные вопросы кадрового делопроизводства.                                                                                                             | 9          |
| 9            | 26.08.21          | Правовое сопровождение и управление в сфере ЖКХ.                                                                                                           | 20         |
| 10           | 06.09.21-10.09.21 | Строительство, ремонт и содержание автомобильных дорог. Возведение земляного полотна, устройства слоёв оснований и покрытий автомобильных дорог.           | 10         |
| 11           | 14.10.21          | Семинар «Процедура закрепления земельных участков за УК и ТСЖ»                                                                                             | 12         |
| 12           | 19.10.21-20.10.21 | Семинар «Актуальные вопросы применения действующего законодательства в жилищных отношениях»                                                                | 146        |
| 13           | 26.10.21-27.10.21 | Семинар «Правовое сопровождение и управление в сфере жилищно-коммунального хозяйства»                                                                      | 24         |
| 14           | 10.11.21-11.11.21 | Семинар «Заключение концессионных соглашений в отношении объектов коммунальной инфраструктуры»                                                             | 41         |
| 15           | 24.11.21          | Семинар «Обращение с коммунальными отходами, региональная практика»                                                                                        | 45         |
| 16           | 29.11.21-30.11.21 | Семинар «Чистая вода» (Федеральный проект «Чистая вода» национального проекта)                                                                             | 46         |
| 17           | 21.12.21-23.12.21 | Семинар «Строительство, ремонт и содержание автомобильных дорог» «Возведение земляного полотна, устройства слоёв оснований и покрытий автомобильных дорог» | 29         |
| <b>ИТОГО</b> |                   |                                                                                                                                                            | <b>524</b> |

Приложение № 3

**Профессиональное обучение по рабочим специальностям  
в 2021 году**

| № п/п | Наименование профессии (специальности)                    | Количество обученных (человек) |           |           |           | ИТОГО |
|-------|-----------------------------------------------------------|--------------------------------|-----------|-----------|-----------|-------|
|       |                                                           | 1 квартал                      | 2 квартал | 3 квартал | 4 квартал |       |
| 1     | Аккумуляторщик                                            | -                              | 1         | 1         | 2         | 4     |
| 2     | Аппаратчик химводоочистки                                 | -                              | 2         | -         | 4         | 6     |
| 3     | Бетонщик                                                  | -                              | 2         | 3         | 2         | 7     |
| 4     | Вальщик леса                                              | 3                              | 2         | -         | 61        | 66    |
| 5     | Водитель погрузчика                                       | 52                             | 51        | 96        | 49        | 248   |
| 6     | Водитель электропогрузчика/электротележки                 | 1                              | 10        | 21        | 41        | 73    |
| 7     | Водитель, осуществляющий перевозку опасных грузов (ДОПОГ) | 40                             | 38        | 19        | 31        | 128   |
| 8     | Газорезчик                                                | 2                              | -         | -         | -         | 2     |
| 9     | Драгер                                                    | 8                              | -         | -         | -         | 8     |
| 10    | Дробильщик                                                | 3                              | -         | 1         | -         | 4     |
| 11    | Диспетчер аварийно-диспетчерской службы                   | 2                              | 1         | -         | 3         | 6     |
| 12    | Каменщик                                                  | 1                              | 1         | -         | -         | 2     |
| 13    | Кассир торгового зала                                     | 5                              | -         | -         | -         | 5     |

|    |                                                                                            |    |    |     |     |     |
|----|--------------------------------------------------------------------------------------------|----|----|-----|-----|-----|
| 14 | Кровельщик по рулонным кровлям и кровлям из штучных материалов                             | -  | 3  | 13  | 3   | 19  |
| 15 | Кладовщик                                                                                  | 1  | 1  | -   | 2   | 4   |
| 16 | Лифтер-оператор по обслуживанию лифтов и платформ подъемных                                | 29 | 28 | 42  | 73  | 172 |
| 17 | Маляр по металлу                                                                           | 1  | 4  | -   | -   | 5   |
| 18 | Машинист автовышки и автогидроподъемника                                                   | 21 | 15 | 15  | 30  | 81  |
| 19 | Машинист компрессорных установок                                                           | 1  | 6  | 2   | 6   | 15  |
| 20 | Машинист дизельной электростанции                                                          | 5  | 7  | 8   | 8   | 28  |
| 21 | Машинист двигателей внутреннего сгорания                                                   | 3  | 9  | 4   | 2   | 18  |
| 22 | Машинист крана автомобильного                                                              | 13 | 13 | 14  | 52  | 92  |
| 23 | Машинист крана (крановщик) по упр-ю мостовыми и козл. кранами                              | 12 | 35 | 32  | 42  | 121 |
| 24 | Крановщик-оператор груз-го крана, оснащенного дистанционным управлением (радиоуправлением) | 3  | -  | 4   | 6   | 13  |
| 25 | Манинист крана (крановщик)                                                                 | 3  | -  | -   | -   | 3   |
| 26 | Машинист (оператор) крана-манипулятора                                                     | 10 | 21 | 7   | 9   | 47  |
| 27 | Машинист крана (крановщик) по управлению башенными кранами                                 | 1  | 3  | 9   | 1   | 14  |
| 28 | Машинист (кочегар) котельной                                                               | 62 | 40 | 164 | 443 | 709 |
| 29 | Машинист насосных установок                                                                | 3  | 3  | 21  | 2   | 29  |
| 30 | Машинист технологических насосов                                                           | -  | 3  | -   | 2   | 5   |
| 31 | Машинист топливоподдачи                                                                    | 1  | 11 | -   | -   | 12  |
| 32 | Монтер пути                                                                                | 4  | -  | -   | -   | 4   |
| 33 | Монтажник по монтажу стальных и железобетонных конструкций                                 | 6  | 13 | 3   | 7   | 29  |
| 34 | Монтажник технологических трубопроводов                                                    | 5  | 3  | -   | 6   | 14  |
| 35 | Оператор заправочных станций                                                               | 2  | 22 | 80  | 1   | 105 |
| 36 | Оператор котельной                                                                         | 12 | 5  | 31  | 56  | 104 |
| 37 | Оператор товарный                                                                          | 4  | 2  | 2   | 2   | 10  |
| 38 | Оператор теплового пункта                                                                  | -  | -  | 2   | 2   | 4   |
| 39 | Оператор очистных сооружений                                                               | -  | -  | 1   | 2   | 3   |
| 40 | Оператор платформ подъемных для инвалидов                                                  | -  | -  | 1   | -   | 1   |
| 41 | Оператор сучкорезной установки                                                             | 4  | -  | -   | -   | 4   |
| 42 | Оператор технологических установок                                                         | 2  | -  | -   | 1   | 3   |
| 43 | Плотник                                                                                    | 3  | 3  | 5   | 5   | 16  |
| 44 | Прессовщик лома и отходов металла                                                          | 11 | -  | -   | -   | 11  |
| 45 | Резчик термической резки металлов                                                          | -  | 6  | 5   | 2   | 13  |
| 46 | Сварщик                                                                                    | 21 | 18 | 7   | 21  | 67  |
| 47 | Слесарь-ремонтник                                                                          | 9  | 30 | 26  | 6   | 71  |
| 48 | Слесарь-сантехник (слесарь домовых санитарно-технических систем и оборуд-я)                | 9  | 8  | 5   | 12  | 34  |
| 49 | Сливщик-разливщик                                                                          | 7  | 7  | 14  | 1   | 29  |



|    |                                                                                            |     |     |     |     |     |
|----|--------------------------------------------------------------------------------------------|-----|-----|-----|-----|-----|
| 50 | Слесарь аварийно-восстановительных работ                                                   | -   | -   | 1   | -   | 1   |
| 51 | Слесарь по контрольно-измерительным приборам и автоматике (КИПиА)                          | 3   | -   | -   | -   | 3   |
| 52 | Слесарь по эксплуатации и ремонту газового оборудования                                    | 7   | 15  | 31  | 8   | 61  |
| 53 | Слесарь по техническому обслуживанию и ремонту груз-х механизмов                           | 2   | -   | -   | -   | 2   |
| 54 | Слесарь по ремонту автомобилей                                                             | -   | -   | -   | 3   | 3   |
| 55 | Слесарь по ремонту и облсл.тепловых сетей                                                  | -   | 2   | 2   | 12  | 16  |
| 56 | Слесарь по ремонту оборудования котельных и пыле приготавливательных цехов                 | -   | 4   | -   | 1   | 5   |
| 57 | Слесарь-судоремонтник                                                                      | -   | 3   | 1   | 1   | 5   |
| 58 | Составитель поездов                                                                        | 1   | -   | -   | -   | 1   |
| 59 | Сортировщик-сборщик лома и отходов металла                                                 | 1   | -   | -   | -   | 1   |
| 60 | Стропальщик                                                                                | 176 | 199 | 121 | 228 | 724 |
| 61 | Маляр строительный                                                                         | -   | -   | 4   | -   | 4   |
| 62 | Техник-наладчик приборов безопасности подъемных сооружений                                 | 4   | -   | -   | -   | 4   |
| 63 | Электромонтер по ремонту и обслуживанию электрооборудования                                | 15  | 36  | 16  | 26  | 93  |
| 64 | Электромеханик по лифтам                                                                   | 7   | 8   | 11  | 5   | 31  |
| 65 | Электромонтер по техническому обслуживанию и ремонту ГПМ                                   | 3   | -   | -   | -   | 3   |
| 66 | Машинист драги                                                                             | 7   | -   | -   | -   | 7   |
| 67 | Штукатур                                                                                   | 1   | 3   | 9   | 4   | 17  |
| 68 | Машинист (крановщик) порталного крана                                                      | -   | 3   | 3   | -   | 6   |
| 69 | Машинист дробильных установок                                                              | -   | 2   | -   | -   | 2   |
| 70 | Машинист паровой передвижной депарафинизационной установки                                 | -   | 6   | 4   | -   | 10  |
| 71 | Машинист подъемника (вышки)                                                                | -   | 2   | 2   | -   | 4   |
| 72 | Сторож (вахтер)                                                                            | -   | 1   | -   | -   | 1   |
| 73 | Токарь                                                                                     | -   | 2   | 1   | -   | 3   |
| 74 | Электромеханик по эксплуатации, тех-му обслуж-ю и ремонту эскалаторов, и пассажирских конв | -   | 5   | 1   | 2   | 8   |
| 75 | Электромонтажник по распределительным устройствам и вторичным цепям                        | -   | 1   | -   | -   | 1   |
| 76 | Электромонтажник по сигнализации, централизации и блокировке                               | -   | 1   | -   | -   | 1   |
| 77 | Машинист мельниц                                                                           | -   | -   | 1   | -   | 1   |
| 78 | Оператор по обслуж-ю платформ подъемных и поэтажных эскалаторов                            | -   | -   | 5   | 4   | 9   |

|    |                                                           |            |            |            |             |             |
|----|-----------------------------------------------------------|------------|------------|------------|-------------|-------------|
| 79 | Оператор поэтажного эскалатора (пассажи́рского конвейера) | -          | -          | 4          | 8           | 12          |
| 80 | Паяльщик                                                  | -          | -          | 6          | -           | 6           |
| 81 | Рабочий по комплексному обслуживанию зданий               | -          | -          | 1          | 1           | 2           |
| 82 | Слесарь по топливной аппаратуре                           | -          | -          | 1          | -           | 1           |
| 83 | Машинист бурильно-крановой самоходной машины              | -          | -          | 4          | 1           | 5           |
| 84 | Машинист автотягобура                                     | -          | -          | -          | 1           | 1           |
| 85 | Наладчик оборудования в производстве и пищевой продукции  | -          | -          | -          | 1           | 1           |
| 86 | Слесарь по обслуживанию и ремонту оборудования            | -          | -          | -          | 9           | 9           |
| 87 | Слесарь по ремонту гидротурбинного оборудования           | -          | -          | -          | 1           | 1           |
| 88 | Токарь -распочник                                         | -          | -          | -          | 2           | 2           |
| 89 | Строгальщик                                               | -          | -          | -          | 1           | 1           |
|    | <b>ИТОГО:</b>                                             | <b>612</b> | <b>720</b> | <b>887</b> | <b>1317</b> | <b>3536</b> |

### Охват территорий Красноярского края

|                                                         |                                                                             |
|---------------------------------------------------------|-----------------------------------------------------------------------------|
| Количество муниципальных образований Красноярского края | Количество охваченных муниципальных образований Красноярского края в 2021г. |
| 61 (100%)                                               | 61 (100%)                                                                   |

Кроме того в отчетном периоде были заключены контракты по результатам электронных торгов с ЦЗН КРАСНОТУРАНСКОГО РАЙОНА КГКУ всего обеспечение исполнения контрактов составило 4400,00 рублей - отражено в гр. 5 стр. 592 раздела 3. Источники финансирования дефицита средств учреждения формы 0503737.

Учреждение имеет сайт в сети Интернет **кцпр.рф**, который поддерживается в актуальном состоянии.

### Раздел 3 «Анализ отчета об исполнении учреждением плана его деятельности»

Для выполнения государственного (муниципального) задания, утвержденного Приказом министерства промышленности, энергетики и жилищно-коммунального хозяйства Красноярского края от 22.01.2021 № 13-05 доведены бюджетные ассигнования на 2021 год в рамках подпрограммы «Обеспечение реализации государственной программы и прочие мероприятия» государственной программы Красноярского края «Реформирование и модернизация жилищно-коммунального хозяйства» на субсидию в сумме 15 737 700,00 рублей.

Финансирование осуществляется в соответствии с графиком перечисления субсидии. По состоянию на 01.01.2022 на лицевой счет Краевого учебного центра поступило финансовое обеспечение на выполнение государственного задания в сумме 15 737 700,00 рублей.

Исполнение плана по расходам на 01.01.2021 года составило 99,96 %, остаток средств на отчетную дату 184 853,31 рублей по соответствующим статьям:

**Закупка товаров, работ и услуг** не исполнено на сумму **184853,31** рубля:

КОСГУ 221 «услуги связи» в сумме 127774,46 рублей, в том числе кредиторской задолженности 9115,40 рублей по счет-фактуре за декабрь 2021г. и экономии на разницу фактических затрат от запланированных расходов по договору за услуги связи по коду услуги «бесплатный вызов 800»;

КОСГУ 222 «транспортные услуги» в сумме 2623,20 рублей кредиторской задолженности по счет-фактуре за декабрь 2021г.;

КОСГУ 223 «коммунальные услуги» в сумме 41240,56 рублей, в том числе кредиторской задолженности на 1700,48 рублей за потребленные ресурсы в декабре 2021г и экономии на разницу фактических затрат от запланированных расходов;

КОСГУ 224 «арендная плата за пользование имуществом» в сумме 2164,46 рублей за счет перерасчета в междоговорной период;

КОСГУ 225 «работы, услуги по содержанию имущества» в сумме 11050,63 рублей на экономию разницы фактических затрат от запланированных расходов по ремонту оргтехники и заправки картриджей.

На выполнение учреждением услуг за счет поступлений от оказания учреждением платных услуг (выполнение работ) и иной приносящий доход деятельности, утвержден план на 2021 год с учетом изменений, в сумме 42579521,62 рублей, в том числе:

- доходы от собственности (КОСГУ 120) в сумме 39 284,88 рублей;
- доходы от оказания платных услуг (работ), компенсации затрат (КОСГУ 130) в сумме 42 516 690,62 рублей;
- поступления от штрафов, пеней, иных сумм принудительного изъятия (КОСГУ 145) в сумме 32 951,32 рублей;

- уменьшение стоимости МЗ (КОСГУ 440) в сумме 1344,80 рублей;
- иные доходы на перечисление НДС в сумме 10750,00 рубля.

Фактическое исполнение по доходам от оказания платных услуг за отчетный период составляет 41 480 091,36 рублей, что составило – 97,7 %, в том числе по филиалам:

| Подразделение                 | План                 | Всего                | Отклонение         | %<br>исполнения |
|-------------------------------|----------------------|----------------------|--------------------|-----------------|
| Норильское отделение          | 2 500 000,00         | 2 117 790,00         | -382 210,00        | 84,71           |
| Филиал № 2<br>"Минусинский"   | 5 000 000,00         | 5 048 374,00         | 48 374,00          | 100,97          |
| Филиал № 3<br>"Лесосибирский" | 5 000 000,00         | 6 858 140,00         | 1 858 140,00       | 137,16          |
| Филиал № 4 "Канский"          | 2 500 000,00         | 2 603 553,37         | 103 553,37         | 104,14          |
| Филиал № 6 "Ачинский"         | 5 000 000,00         | 6 493 825,00         | 1 493 825,00       | 129,88          |
| Шарыповское отделение         | 2 458 703,62         | 714 486,31           | -1 744 217,31      | 29,06           |
| Центральный филиал            | 20 000 000,00        | 17 643 922,68        | -2 356 077,32      | 88,22           |
| <b>Всего</b>                  | <b>42 458 703,62</b> | <b>41 480 091,36</b> | <b>-978 612,26</b> | <b>97,70</b>    |

Превышение по поступлениям от приносящей доход деятельности с аналогичным периодом составило 4 690 816,70 рублей.

По состоянию на 01.01.2022г на лицевой счет 85192А08001 в соответствии с условиями договора и платежных поручений поступили средства от операционной аренды в сумме 39 284,88 рублей.

Кроме того, за отчетный период на лицевой счет 85192А08001 поступила дебиторская задолженность прошлых лет в сумме 76 971,76 рублей (ф. 0503737 код строки 591 гр. 5 и строки 950 гр. 4). Сумма возвратов обеспечения контрактов составила 9669,95 рублей (ф. 0503737 код строки 591 гр. 5).

В соответствии с условиями договора СБЕРБАНКА от 29.03.2018 № 44-ОТЭ/8646/4237 в учреждении проводятся расчеты по операциям, совершенным с использованием банковских карт – эквайринг. Поступления по данным операциям отражены в отчете (ф. 0503737 код строки 040 гр. 6).

Фактическое исполнение по расходам за отчетный период составляет 42574781,27 рублей, не исполнено 3478475,33 рублей, по следующим статьям расхода:

**Расходы на выплаты персоналу** не исполнено в сумме **2748991,53** рублей:

Фонд оплаты труда учреждений – неисполнение в сумме 1 927 395,49 рублей, кредиторская задолженность по сроку исполнения выплаты заработной платы за декабрь до 13.01.2022г – 1 208 982,80 рублей и за счет экономии по стимулирующим выплатам по вакантным должностям;

*Иные выплаты персоналу учреждений* – неисполнение в сумме 21193,08 рублей, кредиторская задолженность по данному виду затрат по сроку исполнения выплаты заработной платы за декабрь до 13.01.2022г. – 4500,00 рублей и сумма превышения запланированных выплат по компенсации за использования личного автотранспорта от фактических;

*Взносы по обязательному социальному страхованию* в сумме 800402,96 рублей по кредиторской задолженности по сроку уплаты взносов и пособий по нетрудоспособности за декабрь до 15.01.2022г. – 699793,28 рублей и за счет экономии по ФОТ по вакантным должностям;

**Закупка товаров, работ и услуг** не исполнено на сумму **729344,70 рублей:**

КОСГУ 221 «услуги связи» в сумме 701,16<sup>✓</sup> рублей, по счетам за услуги связи за декабрь поступают в учреждение после 15 числа;

КОСГУ 222 «транспортные услуги» в сумме 3929,41<sup>✓</sup>, в том числе кредиторской задолженности 2030,40 рублей по счет-фактурам за декабрь 2021г;

КОСГУ 223 «коммунальные услуги» в сумме 108687,55<sup>6,85</sup> рублей, кредиторская задолженность за потребленные ресурсы в декабре 2021;

КОСГУ 224 «арендная плата за пользование имуществом» в сумме 1778,00<sup>✓</sup> рублей за счет экономии на сумму фактических затрат от запланированных расходов;

КОСГУ 225 «работы, услуги по содержанию имущества» в сумме 385,38<sup>✓</sup> рублей за счет экономии на сумму фактических затрат от запланированных расходов по договорам ГПХ;

КОСГУ 226 «прочие работы, услуги» в сумме 609409,87<sup>✓</sup> рублей, в том числе 102176,43 рублей кредиторская задолженность за декабрь 2021 года и экономия по договорам ГПХ за педчасы на сумму фактических затрат от запланированных расходов;

КОСГУ 227 «страхование» на сумму 2905,50<sup>✓</sup> рублей на сумму фактических затрат от запланированных расходов;

КОСГУ 310 «увеличение стоимости основных средств» в сумме 975,13<sup>✓</sup> рублей экономия на сумму фактических затрат от запланированных расходов;

КОСГУ 340 «увеличение стоимости материальных запасов» в сумме 516,05<sup>583,50</sup><sup>✓</sup> рублей экономия на сумму фактических затрат от запланированных расходов.

Кроме того за отчетный период в отчетности отражены некассовые операции в графе 8 Отчета ф. 0503737 по коду аналитики **111** удержания из заработной платы сотрудников, в соответствии с их заявлениями (сумма 10853,99 рублей) по восстановлению средств, выданных в подотчет (сумма 57,45 рублей) по коду аналитики **244** и по компенсации затрат код аналитики **134** (сумма 10796,54 рублей) по перерасходу ГСМ сверх установленного лимита.

#### Раздел 4 «Анализ показателей отчетности учреждения»

Сведения о движении нефинансовых активов учреждения представлены в форме 0503768 (стр. 68).

Сведения по дебиторской и кредиторской задолженности по состоянию на 01.01.2022 года отражены в форме 0503769. Пояснения требующие к показателям кредиторской задолженности по счетам х302хх000 в части не соответствия показателей графы 5 и графы 6 приведены в расшифровке возвратов денежных средств за 2021 год (стр. 98).

На отчетную дату в учреждение сложилась дебиторская задолженность в сумме – **1446902,17 рублей**, в том числе:

1. Дебиторская задолженность по виду финансового обеспечения «Доходы от платных услуг» в сумме **1393691,71 рублей**. Дебиторская задолженности по сравнению с аналогичным периодом прошлого года увеличилась на 10%, в том числе за счет увеличения дебиторской задолженности по доходам на 8,2 %.

С поставщиками и подрядчиками дебиторская задолженность составила **60227,47 рублей**, в том числе по статьям:

221 – услуги связи в сумме 21747,08 рублей, текущие авансовые платежи;

222 – транспортные услуги, переплата 0,02 рублей;

223 – авансы ПАО КРАСНОЯРСКЭНЕРГОСБЫТ в сумме 3780,17 рублей;

225 – работы, услуги по содержанию имущества в сумме 7425,16 рублей, в том числе авансовые платежи ООО «БАРНИТ» (услуги автомойки) 7425,16 рублей;

226 - прочие работы, услуги в сумме 6345,04 рублей, в том числе АО "РТ-ПРОЕКТНЫЕ ТЕХНОЛОГИИ" по счету участника закупок сумме 4956,80 рублей;

310 - по приобретению основных средств в сумме 7360,00 рублей ООО «ВИРАЖ» за приобретение тепловой пушки;

340 - по приобретению материальных средств в сумме 13570,00 рублей ООО «ЦЕНТР» за приобретение спецодежды.

Задолженность по подотчетным суммам в размере **2392,15 рублей**.

Задолженность расчеты по доходам от компенсации затрат в размере **63978,15 рублей**, в том числе задолженность по переплате по договорам 2021 года АО "КРАСНОЯРСКНЕФТЕПРОДУКТ" в сумме 58678,15 рублей будет возвращена в январе 2022 года.

По налогам и взносам в сумме **10892,00 рублей**, дебиторская задолженность снизилась по сравнению с аналогичным периодом на 77,0%.

-переплата НДС по договорам ГПХ в сумме 748,00 рублей;

- авансы по НДС в сумме - 6444,00 рублей;

-переплата по налогу на имущество в сумме 3700,00 рублей за счет корректирующих расчетов предыдущих периодов.

Сведения о просроченной дебиторской задолженности представлены в Разделе 2 ф. 0503769 (стр. 95).

2. Дебиторская задолженность по «Субсидии на выполнение государственного (муниципального) задания» на отчетную дату составила 53210,46 рубля, в том числе задолженность по авансам поставщикам и подрядчикам – 52953,95 рублей, в том числе по статьям:  
221 – услуги связи в сумме 80,95 рублей, текущие авансовые платежи;  
226 – 52873,00 рублей, в том числе в сумме 34800,00 Центр дистанционного обучения АКАТО за участие в семинаре, в сумме 16775,00 за размещение объявления ООО ИНФОРМАРКЕТ.

Сведения о просроченной дебиторской задолженности представлены в Разделе 2 ф. 0503769 (стр. 96).

На отчетную дату в учреждение сложилась кредиторская задолженность в сумме **4561241,93 рублей**, в том числе:

1. Кредиторская задолженность по виду финансового обеспечения «Доходы от платных услуг» в сумме 3757699,03 рублей снизилась по сравнению с аналогичным периодом на 8% в том числе задолженность по доходам – 1494288,82 рублей, увеличение на 12,0%.

Кредиторская задолженность по статьям **расходы**:

- заработная плата в сумме 948030,64 рублей по сроку исполнения выплаты заработной платы за декабрь до 13.01.2022г.;
- по иным выплатам персоналу учреждения в сумме 4500,00 рублей, срок выплаты до 13.01.2022 года;
- выплаты по больничным листам в сумме 17922,29 рублей;
- за услуги связи в сумме 1224,83 рублей;
- транспортные услуги в сумме 2030,40 рублей;
- коммунальные услуги в сумме 106153,10 рублей;
- арендная плата за пользование имуществом в сумме 110000,00 рублей, обязательства по арендным платежам на 2022 год;
- прочие работы, услуги в сумме 2466,00 рублей;
- налоги и взносы в сумме **1038387,08** рублей, в том числе:  
НДФЛ – 222528,00 рублей; по взносам в ФСС задолженность 59169,26 рублей; в ПФР в сумме 577021,05 рублей; задолженность в ФОМС 148730,96 рублей и ФСС НС в сумме 6041,44 рублей; НДС в сумме 22633,37 рублей задолженность по начислению за 4 квартал 2021; транспортный налог в сумме 2163,00 рублей за 4 квартал 2021; налог на землю за 2021 год в сумме 100,00 рублей.

Сведения о просроченной кредиторской задолженности представлены в Разделе 2 ф. 0503769 (стр. 96).

2. Кредиторская задолженность по «Субсидии на выполнение государственного (муниципального) задания» составила 803542,90 рублей, в том числе:

- за услуги связи в сумме 9115,40 рублей по расходам декабря 2021 года;
- за транспортные услуги в сумме 2623,20 рублей – счет-фактура за декабрь 2021 года услуги пассажирских перевозок;

- коммунальные услуги в сумме 1700,48;
- за право пользования имуществом по договору аренды с ГПКК Красноярскавтотранс от 27.03.2018 № 21-18, АО Краевое АТП от 14.02.2021 б/н в сумме 790103,82 рублей.

Просроченной кредиторской задолженности нет.

Остатки средств на лицевых счетах представлены формой 0503779 «Сведения об остатках денежных средств учреждения».

На 01 января 2022 года на лицевом счете 81192А08001 (81) бюджетные средства на выполнение государственного задания, имеется остаток денежных средств, в сумме 184 853,31 рублей. На лицевом счете 85192А08001 (85) средства от приносящей доход деятельности, имеется остаток в сумме 2 512 966,01 рублей, в том числе в кассе учреждения 42 720,99 рублей.

Обязательств по судебным решениям и исполнительным документам на 01 января 2022 нет, в течение отчетного периода также не возникали.

В Сведениях об изменении остатков валюты баланса учреждения представлены (ф. 0503773 КФО 2).

На основании, применяемого с 01.01.2021г. СГС «Нематериальные активы» и поправкам к инструкции по бухучету № 183н, по итогам инвентаризации на 01.01.2021 года были выявлены и поставлены на учет нематериальные активы, программное обеспечение и базы данных - иное движимое имущество учреждения в сумме 1 349 426,00 рублей в межотчетный период (гр.5 форма 0503773).

В Сведениях представлены обороты за 2021 года по исправлению ошибок прошлых лет:

в отчетном периоде выявлены доходы прошлых лет по платным курсам повышения квалификации (по счету 2 205.31) в сумме 83 120,00 рублей, также скорректирована реализация прошлых лет на 42500,00 рублей. Операции по исправлению ошибок отражены в Журнале по прочим операциям (ф. 0504071) с признаком «Исправление ошибок прошлых лет».

Кроме того, в отчетном периоде выявлена и исправлена ошибка прошлых лет по расходам, по соответствующим статьям:

- списаны МЗ в соответствии с ведомостью за 2020 год в сумме 42405,87 рублей на затраты 2020 года, закрывающие документы поступили после отчетного периода.

- скорректирована задолженность по счету 302.11 на сумму 19389,44 рублей по входящим остаткам при переносе базы данных, также по счету 303.01 на сумму 96151,00 рубля (расшифровки стр. 260, 410);

- за услуги связи в результате сверки взаиморасчетов доначислены расходы за 2020 год на 6248,00 рублей и за 2019 год на 4538,22 рубля (расшифровки стр. 410);

- за коммунальные расходы по перерасчету компенсации затрат по закрытию контракта 2020 года в сумме 369068,89 рублей;



- за содержание имущества за 2020 год на 20257,34 рублей, в том числе взносы на капитальный ремонт 11968,32 рублей и за период 2019-2017гг на 55595,36 рублей, в том числе взносы на капитальный ремонт 53331,36 рублей;  
- за прочие работы и услуги расходы за 2020 год в сумме 4153,86 рублей.

Откорректированы расходы по транспортному налогу за 2020 год в сумме 2905,00 рублей (расшифровки стр.420) и за предшествующие периода в сумме 1213,00 рублей (расшифровки стр. 260). Кроме того по результатам сверки с ИФНС отрегулирована задолженность по страховым взносам в сумме 14,76 рублей. (приложение расшифровки *стр. 420 гр. 03*), с ФСС (НС) на 170,13 рублей (расшифровки стр. 260, 420).

Также скорректированы резервы предстоящих расходов по резерву отпусков начисленного в 2020 году в сумме 475830,16 рублей. Операции по исправлению ошибок отражены в Журнале по прочим операциям (ф. 0504071) с признаком «*Исправление ошибок прошлых лет*».

В отчетном периоде в Учреждении прошла выездная плановая проверка ФСС РФ правильности исчисления, полноты и своевременности уплаты страховых взносов за 2018-2020 гг. По результатам проверки, в соответствии с Решением Фонда социального страхования Российской Федерации от 20.05.2021 года № 19НС, были дополнительно начислены страховые взносы в сумме 38,75 рублей (гр. 10 форма 0503773 по виду деятельности приносящей доход).

Сведения о принятых и неисполненных обязательствах представлены в (ф.0503775).

В учреждение в 2021 году принято сверх утвержденного плана финансово-хозяйственной деятельности расходных обязательств по имущественным налогам в сумме 2 263,00 рублей. Данные обязательства подлежат исполнению до 31.01.2021 годы за счет превышения плановых показателей от фактических затрат в 2021 году по статье затраты по договорам ГПХ за педчасы (КВР 244 КОСГУ 226).

Кроме того, при заключении договоров с применением конкурентных способов экономия составила 20,00 рублей за счет источника субсидии на выполнение государственного задания КФО 4. Данная экономия средств была потрачена в 2021 году по целевому назначению.

Сведения о вложениях в объекты недвижимого имущества, об объектах незавершенного строительства бюджетного (автономного) учреждения представлены в форме 0503790. (*айр. 114*)

## Раздел 5 «Прочие вопросы деятельности учреждения»

Сведения об особенностях ведения учреждением бухгалтерского учета представлены в Таблице N 4.

Сведения о проведении инвентаризаций (Таблица N 6).

Перечень форм отчетности, не включенных в состав бухгалтерской отчетности учреждения в виду отсутствия числовых значений показателей:

1. Справка по консолидируемым расчетам учреждения (ф. 0503725);
2. Сведения о финансовых вложениях учреждения (ф. 0503771);
3. Сведения об исполнении судебных решений по денежным обязательствам учреждения (ф. 0503295);
4. Сведения об основных направлениях деятельности (Таблица № 1)

Руководитель



В.В. Куцак

Главный бухгалтер



Е.С. Рощина

«25» января 2021г.